nabo

국민에게 힘이 되는 국회

대한민국 공공기관 I

[총 괄]

국회예산정책처
National Assembly Budget Office

이 보고서는 「국회법」 제22조의2 및 「국회예산정책처법」 제3조에 따라 국회의원의 의정활동을 지원하기 위하여, 국회예산정책처 「보고서발간심의위원회」의 심의를 거쳐 발간되었습니다.

대한민국 공공기관 I

[총 괄]

2018. 3.

nabo

발간사

정부는 정부 부문의 재화와 서비스를 보다 효율적으로 공급하고 민간 부문에서 발생할 수 있는 시장실패(market failure)로 인한 최적 자원 배분의 어려움, 공공재(public goods) 공급 부족 등의 문제에 대응하기 위해 「공공기관의 운영에 관한 법률」에 따라 공공기관을 설립·지정하고 있습니다.

2017년 기준 공공기관의 총지출 예산은 638.5조원으로 같은 해 정부의 총지출 예산 400.5조원 보다 200조원 이상 많을 뿐만 아니라, 공공기관에 대한 정부 지원 규모도 2012년 47.4조원에서 2017년 66.0조원으로 증가하는 등 공공기관이 국가재정과 국민경제에 미치는 영향이 확대되고 있습니다.

본 보고서는 총 338개 공공기관을 대상으로 하여 주요 경영정보 분석내용을 제공하기 위해 발간된 것으로 전체 공공기관의 경영정보를 제시하고 있는 총괄 부분과 개별 공공기관의 경영내용을 작성한 기관 부분으로 구성되어 있습니다.

총괄 부분은 대한민국 전체 공공기관의 지정현황(2018년 기준), 총수입·총지출 규모, 공공기관 재무구조, 정부 출자를 받은 공공기관, 인력규모 및 인건비, 경영실적평가 등에 대한 정보를 분석해 제공하고 있고, 기관 부분에서는 위원회별로 개별 공공기관의 일반현황, 재무구조, 총수입·총지출(정부지원 예산 포함) 규모, 인력운영 현황, 주요 사업 등을 분석하였습니다.

본 보고서가 공공기관의 효율적인 운영에 대해서 관심을 갖고 계신 국회의원님들의 의정활동과 정부부처, 공공기관 관계자들의 정책수립에 유용하게 활용될 수 있기를 바랍니다.

2018년 3월

국회예산정책처장

김춘순

〈 제 1 권 〉

대한민국 공공기관 Ⅰ

[총 괄]

1. 공공기관 지정 현황

❶ 공공기관 지정 및 구분 기준 ····· 8

❷ 공공기관 유형에 따른 규제 내용 ····· 9

❸ 공공기관 지정 연혁 ····· 11

❹ 공공기관 지정 현황 ····· 12

2. 공공기관 수입 · 지출 현황

❶ 공공기관 수입 · 지출 분류 기준 ····· 19

❷ 공공기관 수입 · 지출 현황 ····· 23

❸ 공공기관 정부순지원수입 현황 ····· 30

3. 공공기관 재무 현황

❶ 공공기관 재무결산 개요 ····· 34

❷ 공공기관 자산 · 부채 · 당기순이익 현황 ····· 35

4. 공공기관 정부출자 현황

❶ 공공기관 정부출자 현황 ····· 48

❷ 공공기관 정부출자 규모 ····· 52

❸ 공공기관 정부출자 지분율 현황 ····· 53

❹ 정부출자 공공기관별 배당성향 ····· 54

5. 공공기관 인력 현황

❶ 공공기관 임직원 현황 57
❷ 공공기관 비정규직 현황 61
❸ 공공기관 신규채용 및 유연근무 현황 64

6. 공공기관 인건비 현황

❶ 공공기관 직원 평균 보수 67
❷ 공공기관 기관장 연봉 분석 72
❸ 공공기관 직원 보수 및 기관장 연봉 상위 기관 77

7. 공공기관 경영실적 평가 현황

❶ 경영실적 평가 개요 78
❷ 경영실적 평가기준 79
❸ 경영실적 평가 결과 등 후속조치 81
❹ 최근 5년간 경영실적 평가 결과 82

[부록 1] 공공기관별 총수입 · 총지출 규모 및 임직원 수 91
[부록 2] 2018년 공공기관 지정 세부현황 103
[부록 3] 임원 인사제도 107
[부록 4] 예비타당성조사 규정 109
[부록 5] 공공기관 중장기 재무관리계획 110

1. 공공기관 지정 현황

❶ 공공기관 지정 및 구분 기준

■ 「공공기관의 운영에 관한 법률」에 따른 공공기관 지정 및 구분 기준에 따라 기획재정부 장관은 공기업, 준정부기관, 기타공공기관으로 공공기관을 구분하였다.

- 공기업(시장형): 자산규모 2조원 이상, 자체수입이 총수입의 85% 이상인 공공기관(한국가스공사, 한국전력공사, 인천국제공항공사 등)
- 공기업(준시장형): 자체수입이 총수입의 50% 이상이며, 시장형 공기업이 아닌 공기업(한국토지주택공사, 한국마사회, 한국철도공사 등)
- 준정부기관(기금관리형): 「국가재정법」에 따라 기금을 직접 또는 위탁 관리하고 있는 공공기관(신용보증기금, 국민연금공단, 중소기업진흥공단 등)
- 준정부기관(위탁집행형): 정부업무를 위탁집행하는 공공기관(한국농어촌공사 등)
- 기타공공기관: 공기업과 준정부기관을 제외한 공공기관

[공공기관 지정 및 구분기준]

유형		구분기준	기관 예시	운영방향
공기업 (35개)	시장형 (15개)	• 자산규모 2조원 이상 • 자체수입이 총수입의 85% 이상	• 한국가스공사 • 한국전력공사 • 인천국제공항공사	• 민간기업 수준 자율보장 • 내부견제시스템 강화
	준시장형 (20개)	• 자체수입이 총수입의 50% 이상 • 시장형 공기업이 아닌 공기업	• 한국토지주택공사 • 한국마사회 • 한국철도공사	• 자율성 확대하되, 공공성 감안하여 외부감독 강화
준정부 기관 (93개)	기금관리형 (16개)	• 「국가재정법」에 따라 기금 관리 또는 위탁관리	• 신용보증기금 • 국민연금공단 • 중소기업진흥공단	• 기금운용 이해관계자의 참여 보장
	위탁집행형 (77개)	• 정부업무의 위탁집행	• 한국농어촌공사 • KOTRA • 한국장학재단	• 주무부처 정책과 연계성 확보
기타공공기관 (210개)		• 공기업과 준정부기관을 제외한 공공기관	• 한국산업은행 • 출연연구기관 • 국립대학교병원	• 성과관리, 업무효율성의 중시
총 338개				

자료: 「공공기관의 운영에 관한 법률」 자료를 바탕으로 국회예산정책처 작성

❷ 공공기관 유형에 따른 규제 내용

가. 임원 임명 절차

■ 「공공기관의 운영에 관한 법률」은 공공기관 유형(공기업, 준정부기관)에 따라 임원 임명 절차를 다르게 규정하고 있다.

[공공기관 유형에 따른 임원 임명 절차]

기관 및 직위			임원추천위원회 추천	공공기관운영위원회심의·의결	제청	임명
공기업	기관장	대통령령이 정하는 규모 초과	○	○	○ (주무기관의 장)	○ (대통령)
		대통령령이 정하는 규모 이하	○	○	×	○ (주무기관의 장)
	상임이사		×	×	×	○ (공기업의 장)
	비상임이사		○	○	×	○ (기획재정부장관)
	감사	대통령령이 정하는 규모 초과	○	○	○ (기획재정부장관)	○ (대통령)
		대통령령이 정하는 규모 이하	○	○	×	○ (기획재정부장관)
준정부기관	기관장	대통령령이 정하는 규모 이상 등	○	×	○ (주무기관의 장)	○ (대통령)
		그 밖의 경우	○	×	×	○ (주무기관의 장)
	상임이사		×	×	×	○ (준정부기관의 장)
	비상임이사	대통령령이 정하는 규모 이상 등	○	×	×	○ (주무기관의 장)
		그 밖의 경우	×	×	×	○ (주무기관의 장)
	감사	대통령령이 정하는 규모 이상 등	○	○	○ (기획재정부장관)	○ (대통령)
		그 밖의 경우	○	○	×	○ (기획재정부장관)

자료: 「공공기관의 운영에 관한 법률」을 바탕으로 국회예산정책처 작성

■ 공기업의 기관장은 주무기관의 장의 제청으로 대통령이 임명하고, 준정부기관중 대통령령[1] 이 정하는 규모를 초과하는 기관의 기관장은 공공기관운영위원회의 심의·의결과정이 필수 사항이 아닌 점을 제외하고는 공기업과 동일하다.

- 그 밖의 준정부기관 기관장은 임원추천위원회의 추천을 받아 주무기관의 장이 임명

나. 공공기관 경영지침 및 경영실적 평가

■ 「공공기관의 운영에 관한 법률」 제50조[2]에 따르면, 공기업·준정부기관은 기획재정부장관이 지침으로 규정한 조직 운영과 정원·인사 관리에 관한 사항, 예산과 자금 운영에 관한 사항 등에 관한 내용을 준수할 필요가 있다.

- 기타공공기관은 '공기업 및 준정부기관 예산 편성 또는 집행 지침'에서 지침을 준용할 수 있도록 규정

■ **「공공기관의 운영에 관한 법률」 제48조제1항[3]에 따르면, 공기업 · 준정부기관은 경영실적 평가 대상이며, 기타공공기관은 공공기관 경영실적 평가 대상으로 선정하지 않고 있다.**

1) 위탁집행형 준정부기관: 총수입액이 1천억원 이상이고 직원 정원이 500명 이상
기금관리형 준정부기관: 자산규모(위탁관리하는 기금자산을 포함한다)가 1조원 이상이고 직원 정원이 500명 이상

2) 「공공기관의 운영에 관한 법률」 제50조
제50조(경영지침) ①기획재정부장관은 공기업·준정부기관의 운영에 관한 일상적 사항과 관련하여 운영위원회의 심의·의결을 거쳐 다음 각 호의 사항에 관한 지침(이하 "경영지침"이라 한다)을 정하고, 이를 공기업·준정부기관 및 주무기관의 장에게 통보하여야 한다.
1. 조직 운영과 정원·인사 관리에 관한 사항
2. 예산과 자금 운영에 관한 사항
3. 그 밖에 공기업·준정부기관의 재무건전성 확보를 위하여 기획재정부장관이 필요하다고 인정하는 사항
②공기업·준정부기관의 투명하고 공정한 인사운영과 윤리경영 등을 위하여 필요한 경우 소관 정책을 관장하는 관계 행정기관의 장은 제1항의 규정에 따른 경영지침에 관한 의견을 기획재정부장관에게 제시할 수 있다.

3) 「공공기관의 운영에 관한 법률」 제48조
제48조(경영실적 평가) ①기획재정부장관은 제31조제3항 및 제4항의 규정에 따른 계약의 이행에 관한 보고서, 제46조의 규정에 따른 경영목표와 경영실적 보고서를 기초로 하여 공기업·준정부기관의 경영실적을 평가한다. 다만, 제6조의 규정에 따라 공기업·준정부기관으로 지정(변경지정을 제외한다)된 해에는 경영실적을 평가하지 아니한다.

❸ 공공기관 지정 연혁

■ 2014~2018년도 공공기관 연도별 지정 현황을 살펴보면, 2014년 302개, 2015년 316개, 2018년 338개로 지속적으로 공공기관 수가 증가하고 있다.

- 시장형 공기업이 2014년 30개에서 2018년 35개로 5개 증가하였으며, 준정부기관이 2014년 87개에서 2018년 93개로 6개 증가
- 기타공공기관의 수는 2014년 185개, 2015년 200개, 2018년은 210개로 최근 5개년도 동안 지속적으로 증가

[공공기관 연도별 지정 현황] (단위: 개)

구분	2014	2015	2016	2017	2018
① 공기업	30	30	30	35	35
• 시장형	14	14	14	14	15
• 준시장형	16	16	16	21	20
② 준정부기관	87	86	89	88	93
• 기금관리형	17	17	16	16	16
• 위탁집행형	70	69	73	72	77
③ 기타공공기관	185	200	202	207	210
합계	302	316	321	330	338

자료: 기획재정부 보도자료를 바탕으로 국회예산정책처 작성

■ 2017년에는 신규로 한국재정정보원, 한국저작권보호원, 한약진흥재단 등의 13개 기관이 지정되었고, 녹색사업단, 기초전력연구원 2개 기관이 지정해제 되었고, 2개 기관이 통합되어 2016년 대비 9개 기관이 증가되었다.

❹ 공공기관 지정 현황

가. 공공기관 지정 개관

■ 2018년 1월 기준 대한민국 공공기관 수는 338개로 2017년 대비 8개 증가하였다.

- 시장형 공기업이 1개 증가, 준시장형 공기업이 1개 감소, 위탁집행형 준정부기관이 5개 증가하였고, 기타공공기관이 3개 증가[4]하여 전체 공공기관 기준으로 2017년 대비 8개 증가

■ 2018년 1월 기준 대한민국 공공기관은 총 338개 기관이 지정되었고, 공기업, 준정부기관, 기타공공기관으로 유형이 구분된다.

- 공기업: 시장형이 15개, 준시장형이 20개로 총 35개
- 준정부기관: 기금관리형 16개, 위탁집행형 77개로 총 93개
- 기타공공기관: 210개

[공공기관 현황]

(단위: 개)

구분	2017	2018	증감	신규	해제	변경
① 공기업	35	35	±1	0	0	±1
• 시장형	14	15	+1	0	0	+1
• 준시장형	21	20	△1	0	0	△1
② 준정부기관	88	93	+5	0	0	+5
• 기금관리형	16	16	0	0	0	0
• 위탁집행형	72	77	+5	0	0	+5
③ 기타공공기관	207	210	+3	+9	△1	△5
합계	330	338	+8	+9	△1	±6

자료: 기획재정부, '2018년도 공공기관 지정', 2018. 1. 31

4) 총 6개 기관의 공공기관 유형이 변동(기타공공기관 → 위탁집행형 준정부기관: 4개, 준시장형 공기업 → 위탁집행형 준정부기관: 1개, 기타공공기관 → 준시장형 공기업: 1개)되었다.

나. 2018년도 공공기관 지정 세부현황

■ 2018년 1월 기준 대한민국 공공기관 수는 338개이며, 유형별로 시장형 공기업은 15개, 준시장형 공기업은 20개, 기금관리형 준정부기관은 16개, 위탁집행형 준정부기관은 77개, 기타공공기관 210개로 구성된다.

- 산업통상자원부 소관으로 한국가스공사, 한국광물자원공사, 한국남동발전(주) 등 에너지 관련 공기업이 지정됨
- 국토교통부 소관으로 인천국제공항공사, 한국공항공사 등 교통 관련 시장형 공기업과 한국감정원, 한국토지주택공사 등 준시장형 공기업 등이 지정됨
- 문화체육관광부 소관 준시장형 공기업으로 그랜드코리아레저(주)와 문화체육 관련 기금을 관리하는 기금관리형 준정부기관인 국민체육진흥공단과 영화진흥위원회, 한국문화예술위원회, 한국언론진흥재단 등이 지정됨
- 농림축산식품부 소관 준시장형 공기업으로 한국마사회와 위탁집행형 준정부기관으로 한국농수산식품유통공사, 한국농어촌공사 등이 지정됨
- 해양수산부 소관으로 항만 관리를 수행하는 공기업인 부산항만공사, 여수광양항만공사, 울산항만공사, 인천항만공사와 위탁집행형 준정부기관으로 선박안전기술공단, 한국수산자원관리공단 등이 지정됨
- 보건복지부 소관으로 건강 보험 관련 국민건강보험공단과 국민연금을 관리하는 국민연금공단 등이 공공기관으로 지정됨

■ 2018년 1월 기준 공공기관의 부처별 지정 현황을 살펴보면, 총 35개 부처에 338개 공공기관이 지정되어 있다.

- 과학기술정보통신부가 46개 기관으로 가장 많고 산업통상자원부가 41개로 다음으로 나타나고 있음
- 과학기술정보통신부는 과학기술 분야 정부출연연구기관이, 산업통상자원부에는 에너지(한국가스공사, 한국석유공사, 한국광물자원공사 등), 산업기술 분야 연구개발 전문기관 등이 다수 포함되어 있음

[공공기관 유형별·부처별 지정 현황]

(단위: 개)

부처명	공기업		준정부기관		기타공공기관	합 계
	시장형	준시장형	기금 관리형	위탁 집행형		
합 계	15	20	16	77	210	338
산업부	12	5	2	13	9	41
국토부	2	7	0	5	11	25
해수부	1	4	0	4	8	17
기재부	0	1	0	1	2	4
문화부	0	1	4	4	24	33
농식품부	0	1	0	5	4	10
방통위	0	1	0	1	0	2
교육부	0	0	1	2	19	22
복지부	0	0	1	6	16	23
고용부	0	0	1	4	7	12
중기부	0	0	2	2	8	12
금융위	0	0	4	0	4	8
인사처	0	0	1	0	0	1
과기부	0	0	0	10	36	46
외교부	0	0	0	1	2	3
환경부	0	0	0	4	4	8
여가부	0	0	0	2	3	5
행안부	0	0	0	1	2	3
공정위	0	0	0	1	1	2
원안위	0	0	0	1	2	3
보훈처	0	0	0	2	1	3
식약처	0	0	0	1	3	4
경찰청	0	0	0	1	0	1
소방청	0	0	0	1	0	1
산림청	0	0	0	2	1	3
농진청	0	0	0	1	0	1
특허청	0	0	0	1	4	5
기상청	0	0	0	1	2	3
국조실	0	0	0	0	24	24
통일부	0	0	0	0	2	2
법무부	0	0	0	0	4	4
국방부	0	0	0	0	3	3
관세청	0	0	0	0	1	1
방사청	0	0	0	0	2	2
문화재청	0	0	0	0	1	1

자료: 기획재정부 자료를 바탕으로 국회예산정책처 작성

■ 기획재정부는 한국산업인력공단, 한국소비자원 등 35개 출연기관과 한국콘텐츠진흥원, 대한무역투자진흥공사 등 27개 보조기관 등 총 62개 기관을 수지차 보전기관으로 적시하고 있다.[5)]

- 수지차 보전 기관이란 예산절감을 위해 기관의 지출예산 총액에서 기관 운영으로 발생하는 자체수입예산[6)]을 차감한 나머지 부분을 출연·보조금으로 지원받는 기관을 의미
- 공공기관 유형별로는 기금관리형 준정부기관 1개, 위탁집행형 준정부기관이 26개, 기타공공기관이 31개, 공공기관이 아닌 4개 기관[7)]도 수지차 보전기관으로 지정

[수지차 보전기관 현황]

자료 : 기획재정부 자료를 바탕으로 재작성

	기관명	공공기관 구분	세부사업명	예산구분	소관부처
1	도로교통공단	위탁집행형 준정부기관	도로교통공단출연금	출연	경찰청
2	학교법인한국폴리텍	기타공공기관	한국폴리텍대학 운영지원	출연	고용노동부
3	한국기술교육대학교	기타공공기관	한국기술교육대학교 운영지원	출연	
4	한국산업인력공단	위탁집행형 준정부기관	한국산업인력공단 운영지원	출연	
5	한국잡월드	기타공공기관	한국잡월드운영	출연	
6	한국공정거래조정원	기타공공기관	한국공정거래조정원 출연	출연	공정거래위원회
7	한국소비자원	위탁집행형 준정부기관	한국소비자원 출연	출연	
8	동북아역사재단	기타공공기관	동북아역사재단 지원	출연	교육부
9	국가평생교육진흥원	기타공공기관	국가평생교육진흥원 출연	출연	
10	한국고전번역원	기타공공기관	한국고전번역원 출연	출연	
11	한국학중앙연구원	기타공공기관	한국학중앙연구원 출연	출연	
12	한국교육학술정보원	위탁집행형 준정부기관	한국교육학술정보원 출연	출연	
13	독립기념관	위탁집행형 준정부기관	독립기념관운영및활성화	보조	국가보훈처
14	전쟁기념사업회	기타공공기관	전쟁기념사업회	보조	국방부
15	한국교통안전공단	위탁집행형 준정부기관	교통안전공단 출연	출연	국토교통부
16	한국시설안전공단	위탁집행형 준정부기관	한국시설안전공단출연	출연	
17	한국철도시설공단	위탁집행형 준정부기관	철도시설공단관리비	출연	
18	한국문화재재단	기타공공기관	한국문화재재단 지원	보조	문화재청
19	게임물관리위원회	기타공공기관	게임물관리위원회 지원	보조	문화체육관광부
20	영상물등급위원회	기타공공기관	영상물등급위원회 지원	보조	
21	한국문학번역원	기타공공기관	한국문학번역원 지원	보조	
22	한국영상자료원	기타공공기관	한국영상자료원 지원	보조	
23	한국저작권위원회	기타공공기관	한국저작권위원회 지원	보조	
24	한국콘텐츠진흥원	위탁집행형 준정부기관	한국콘텐츠진흥원 지원	보조	
25	국립박물관문화재단	기타공공기관	박물관문화재단 지원	보조	
26	국민체육진흥공단	기금관리형 준정부기관	올림픽공원운영지원	보조	
27	예술의전당	기타공공기관	문화예술단체운영지원	보조	

5) 기획재정부, 「2018년도 예산안 편성 및 기금운용계획안 작성 세부지침」, 2017.4

6) 자체수입은 사업수입과 사업외수입으로 구분되는데, 사업수입은 검사료, 교육수수료, 기술컨설팅 수입, 연구개발수입 등 기관 본연의 업무 수행으로 발생하는 수입이고, 사업외수입이란 이자수입, 임대료, 자산매각수입, 잡수입 등 기관의 사업 수행과 관련 없이 발생하는 수입이다.

7) 대한가정법률복지상담원, 한국가정법률상담소, 중소기업중앙회, 한국선원복지고용센터 등이 여기에 해당한다.

	기관명	공공기관 구분	세부사업명	예산구분	소관부처
28	한국인터넷진흥원	위탁집행형 준정부기관	한국인터넷진흥원 운영지원	출연	과학기술 정보통신부
29	정보통신산업진흥원	위탁집행형 준정부기관	정보통신산업진흥원지원	출연	
30	한국정보화진흥원	위탁집행형 준정부기관	한국정보화진흥운영지원	출연	
31	국방기술품질원	기타공공기관	방위사업정책지원	출연	방위사업청
32	대한가정법률복지상담원	-	법률구조	보조	법무부
33	대한법률구조공단	기타공공기관	법률구조	보조	
34	한국가정법률상담소	-	법률구조	보조	
35	한국법무보호복지공단	기타공공기관	갱생보호활동	보조	
36	한국보건복지인력개발원	위탁집행형 준정부기관	한국보건복지인력개발원 운영	출연	보건 복지부
37	의료분쟁조정중재원	기타공공기관	한국의료분쟁조정중재원 지원	출연	
38	국제보건의료재단	기타공공기관	한국국제보건의료재단 지원	출연	
39	의료기관평가인증원	기타공공기관	의료기관안전및질관리 등 2개사업	보조	
40	(재)한국장기조직기증원	기타공공기관	장기구득기관 운영지원	보조	
41	한국임업진흥원	위탁집행형 준정부기관	한국임업진흥원 지원	보조	산림청
42	한국에너지공단	위탁집행형 준정부기관	한국에너지공단지원	출연	산업통상 자원부
43	한국가스안전공사	위탁집행형 준정부기관	한국가스안전공사지원	출연	
44	한국광해관리공단	위탁집행형 준정부기관	광해관리공단 출연	출연	
45	대한무역투자진흥공사	위탁집행형 준정부기관	대한무역투자진흥공사	보조	
46	전략물자관리원	기타공공기관	전략물자수출입통제기반구축	보조	
47	한국식품안전정보원	기타공공기관	한국식품안전정보원 지원	보조	식품의약품 안전처
48	의료기기정보기술지원센터	기타공공기관	의료기기정보기술지원센터 지원	보조	
49	한국양성평등교육진흥원	기타공공기관	한국양성평등교육진흥원 지원	출연	여성가족부
50	재외동포재단	기타공공기관	재외동포재단 출연	출연	외교부
51	한국국제협력단	위탁집행형 준정부기관	협력사업지원(ODA) 등 3개 사업	출연	
52	중소기업기술정보진흥원	위탁집행형 준정부기관	중소기업기술정보진흥원 운영	출연	중소벤처 기업부
53	중소기업중앙회	-	중소기업협동조합육성	보조	
54	국립해양생물자원관	기타공공기관	해양생물자원관 운영	출연	해양 수산부
55	선박안전기술공단	위탁집행형 준정부기관	선박안전기술공단 지원	보조	
56	한국선원복지고용센터	-	선원복지고용센터 운영	보조	
57	한국해양수산연수원	위탁집행형 준정부기관	해양수산연수원 지원	보조	
58	국립공원관리공단	위탁집행형 준정부기관	국립공원관리공단 출연	출연	환경부
59	한국환경공단	위탁집행형 준정부기관	한국환경공단 출연	출연	
60	한국환경산업기술원	위탁집행형 준정부기관	한국환경산업기술원 출연	출연	
61	국립생태원	위탁집행형 준정부기관	국립생태원 출연	출연	
62	국립낙동강생물자원관	기타공공기관	국립낙동강생물자원관 출연	출연	

다. 공공기관 변동 내용

■ 2017년 대비 2018년(1월 기준) 공공기관 수의 변동 현황을 살펴보면, 9개 공공기관이 신규로 지정되었으며, 1개 기관의 지정이 해제되었다.

- 신규 지정(9개): 재단법인 한국에너지재단, 재단법인 의료기관평가인증원, 주식회사 에스알, 재단법인 대한건설기계안전관리원, 주식회사 공영홈쇼핑, 재단법인 장애인기업종합지원센터, 사단법인 한국산학연협회, 서민금융진흥원, 한국수목원관리원
- 지정해제(1개): (재)한일산업기술협력재단

■ 2017년 대비 2018년(1월 기준) 공공기관 유형의 변경 현황을 살펴보면, 기획재정부 소관 공공기관인 한국재정정보원 등 4개 기관의 공공기관 유형이 기타공공기관에서 위탁집행형 준정부기관으로 변경되었다.

- 기타공공기관 → 위탁집행형 준정부기관(4개): 한국재정정보원, 재단법인 연구개발특구진흥재단, 한국식품안전관리인증원, 한국산림복지진흥원

■ 또한, 산업통상자원부 소관 공공기관인 주식회사 강원랜드가 기타공공기관에서 시장형 공기업으로 공공기관 유형이 변경되었다.

[공공기관 변동 현황]

구 분	주무부처	기관명	지정 결과
신규 (+9)	산업부	재단법인 한국에너지재단	기타공공기관
	복지부	재단법인 의료기관평가인증원	
	국토부	주식회사 에스알	
		재단법인 대한건설기계안전관리원	
	중기부	주식회사 공영홈쇼핑	
		재단법인 장애인기업종합지원센터	
		사단법인 한국산학연협회	
	금융위	서민금융진흥원	
	산림청	한국수목원관리원	
해제 (△1)	산업부	(재)한일산업기술협력재단	지정 해제
유형 변경 (±6)	기재부	한국재정정보원	기타공공기관 →위탁집행형 준정부기관
	과기부	재단법인 연구개발특구진흥재단	
	식약처	한국식품안전관리인증원	
	산림청	한국산림복지진흥원	
	문화부	한국관광공사	준시장형 공기업 →위탁집행형 준정부기관
	산업부	주식회사 강원랜드	기타공공기관 →시장형 공기업

자료: 기획재정부, '2018년도 공공기관 지정' 2018. 1. 31

2. 공공기관 수입 · 지출 현황

❶ 공공기관 수입 · 지출 분류 기준

■ 공공기관 경영정보 공개시스템(www.alio.go.kr)에는 경영공시 항목[8] 중 수입 및 지출 현황(17번)에서 수입 · 지출 및 정부순지원수입을 공시하고 있다.

[공공기관 경영정보 공개시스템(ALIO)에 따른 기관별 경영공시 항목]

Ⅰ. 일반현황	Ⅱ. 기관운영	Ⅲ. 주요사업 및 경영성과	Ⅳ. 대내외 평가	Ⅵ. 공공기관 정상화 추진
01일반현황	02 임직원수 현황 03 임원현황 04 신규채용 · 유연근무 · 청년인턴채용 현황 05 임원 연봉 현황 06 직원평균보수 및 신입사업 초임 현황 07 기관장 업무추진비 08 복리후생비 09 임원 국외출장정보 10 노동조합 가입 정보 11 내부규정 12 징계제도 운영현황 13 소송 및 소송대리인 현황 14 일가정양립 지원제도 운영현황	15 요약대차대조표 16 요약손익계산서 17 수입및 지출현황 18 주요사업 19 투자집행현황 20 자본금 및 주주현황 21 장단기차입금현황 22 투자및출자현황 23 연간출연및증여 24 경영부담비용추계 25 납세정보현황 26 감사보고서	27 국회지적사항 28 감사원지적사항 29 경영실적평가정보 30 경영평가지적사항 31 고객만족도조사결과 32 감사직무실적평가결과 34 이사회회의록, 내부감사결과 Ⅴ. 공지사항 34 경영혁신사례 35 임직원채용정보 36 계약정보(수의계약) 37 연구보고서 38 기타정보공개	39 주요 12개 기관의 상세부채정보 40 복리후생관련 8대항목

자료: 공공기관 경영정보 공개시스템(www.alio.go.kr) 내용을 바탕으로 재작성

8) 「공공기관의 운영에 관한 법률」
제11조(경영공시) ① 공공기관은 다음 각 호의 사항을 공시하여야 한다. 다만, 주무기관의 장은 국가안보상 필요하다고 인정하는 경우 기획재정부장관과 협의하여 일부를 공시하지 아니하도록 할 수 있다.
1. 경영목표와 예산 및 운영계획
2. 결산서
3. ~ 13. (생략)

■ 수입은 정부지원수입, 기타사업수입[9], 부대수입, 출자금[10], 차입금 등으로 구성되어 있다.

- 이 중 정부지원수입은 직접지원과 간접지원으로 나누어지는데, 직접지원은 다시 출연금[11], 보조금[12], 부담금[13], 이전수입[14]과 부대수입[15]으로 구성
- 간접지원은 사업수입[16], 위탁수입[17], 독점수입[18]과 부대수입으로 구성

■ 지출은 인건비, 경상운영비, 사업비, 차입상환금 등으로 구성되어 있다.

9) 기타사업수입은 당해 기관의 설립근거법 또는 정관에 명시되지 않은 사업의 수행에 따라 발생한 수입을 말한다.

10) 출자금은 특정 사업 추진을 위하여 재원을 분담하기 위한 목적으로 공공기관에 대해 출자하는 금액으로, 정부 출자금으로는 한국석유공사의 해외유전개발사업에 대한 출자금, 여수광양항만공사에 대한 자본출자금 등이 있다.

11) 출연금은 「정부출연연구기관 등의 설립·운영 및 육성에 관한 법률」, 「과학기술분야 정부출연연구기관 등의 설립·운영 및 육성에 관한 법률」의 적용을 받는 출연연구기관 및 연구회, 「특정연구기관 육성법」의 적용을 받는 출연연구기관, 기타 출연기관인 한국장학재단, 한국철도시설공단, 중소기업진흥공단 등이 주요 지원 대상이다. 「국가재정법」 제12조에서는 국가연구개발사업의 수행, 공공목적을 수행하는 기관의 운영 등 특정한 목적을 달성하기 위한 목적으로 하고 법률에 근거가 있는 경우 출연금을 지원할 수 있도록 규정하고 있다.

12) 보조금은 「보조금의 예산 및 관리에 관한 법률」에 따라 국가 외의 자가 수행하는 사무 또는 사업에 대하여 이를 조성하거나 재정상 원조하기 위하여 교부하는 것으로 교부 대상의 제한은 없으며, 국민건강보험공단, 한국농어촌공사, 대한체육회, 한국콘텐츠진흥원 등이 보조금을 통하여 정부의 지원을 받고 있다.

13) 부담금은 「부담금관리 기본법」에 따라 재화 또는 용역의 제공과 관계없이 특정 공익사업과 관련하여 법률에서 정하는 바에 따라 부과하는 조세 외의 금전 지급의무로서, 한국원자력안전기술원의 원자력관계사업자 등의 비용부담금, 「국민건강증진법」에 따라 국민건강보험공단이 받는 담배 관련 부담금 등이 있다.

14) 이전수입은 기금으로부터의 전입금 등 기타 정부로부터 이전받은 수입으로서 국민연금공단의 기금 전입금, 공무원연금공단에 대한 보전금, 문화예술위원회의 복권기금전입금 등이 있다.

15) 부대수입은 정부의 (직접)지원액의 이자 등 운용수익을 말한다.

16) 사업수입은 법령 또는 정관에 규정된 당해 기관의 업무로 인한 수입액을 말한다.

17) 위탁수입은 법령에 당해 기관의 업무로 규정되어 있거나 법령에 규정된 위탁 근거에 따라 위탁받은 업무로 인한 수입액과 법령에 규정되어 있거나 법령의 근거에 의하여 부여된 독점적 사업으로 인한 수입액으로서, 우체국물류지원단의 우편운송사업 수입, 한국수자원공사의 국가하천 또는 댐 유지관리사업 수입, 한국승강기안전공단의 정보관리업무 수입액 등이 있다.

18) 독점수입은 법령 또는 정관에 규정되어 있거나 법령 또는 정관의 근거에 의하여 부여된 독점적 사업으로 인한 수입액으로서, 한국마사회가 「한국마사회법」 제3조의 규정에 의해 독점적으로 수행하는 경마 사업으로 획득한 수입액이 대표적이다.

[공공기관 수입·지출의 유형별 구분]

구분				내용
수입	정부 지원 수입	직접 지원	출연금	「국가재정법」 제12조에 따라 출연연구기관 및 연구회에 지원
			보조금	국가 외의 자가 수행하는 사무 또는 사업에 대한 조성이나 재정상 원조
			부담금	「부담금관리기본법」에 따라 부과하는 조세 외의 금전지급의무
			이전수입	기금으로부터의 전입금 등 기타 정부로부터 이전받은 수입
			부대수입	정부의 (직접)지원액의 이자 등 운용수익
		간접 지원	사업수입	법령 또는 정관에 규정된 당해 기관의 업무로 인한 수입
			위탁수입	법령 또는 위탁 근거에 따라 위탁받은 업무로 인한 수입
			독점수입	법령 또는 정관에 따라 부여된 독점적 사업으로 인한 수입액
			부대수입	정부의 (간접)지원액의 이자 등 운용수익
	기타사업수입			당해 기관의 설립근거법 또는 정관에 명시되지 않은 사업의 수행에 따라 발생한 수입
	부대수입			기타사업수입액의 이자 등 운용수익
	출자금			특정 사업 추진을 위하여 재원을 분담하기 위한 목적으로 정부 등으로부터 공공기관이 출자받은 수입
	차입금			기관운영 또는 투자를 위해 외부로부터 조달한 자금
	기타			정부지원수입, 출자금 등의 수입
지출	인건비			기관 임직원 등에게 지급하는 봉급(연봉) 및 각종 수당
	경상운영비			기관 운영 또는 기본적 기능 수행에 필요한 고정적 비용
	사업비			기관 사업 수행에 소요된 비용
	차입상환금			외부 조달 자금에 대한 상환 비용
	기타			인건비, 경상운영비, 사업비 등의 지출

자료: 공공기관 경영정보 공개시스템(www.alio.go.kr) 내용을 바탕으로 재작성

■ 정부순지원수입은 국회에서 의결되는 정부 예산 및 기금운용계획에서 편성되어 공공기관에 직접 교부하는 금액으로서, 출연금, 출자금, 보조금, 부담금, 이전수입, 위탁수입, 기타수입으로 구분하여 집계되고 있다.

- 정부순지원수입은 해당 연도 정부 예산에 편성된 공공기관의 수입이므로, 보조 또는 기금전입 자금의 단순 전달 등 공공기관이 직접 집행하지 않는 자금과 법령상 강제규정에 따른 민간으로부터의 전입액 등 정부 외 주체가 지출하는 수입은 제외됨

19) 출자금의 경우 해당 연도 정부 예산에 편성된 현금출자만을 대상으로 하고 있고 정부보유 주식의 현물출자 등은 제외하여 집계하고 있다.

■ 즉, 정부순지원수입은 정부 예산 또는 기금운용계획에 편성되고 공공기관이 순수하게 집행하는 금액을 대상으로 집계하기 때문에 실제 공공기관에 지원되는 정부예산 및 기금운용계획 규모를 파악, 분석하는데 보다 유용한 기준

[정부순지원수입의 유형별 구분]

구분	내용
출연금	해당 연도 정부 예산에 편성된 출연금 수입액
출자금	해당 연도 정부 예산에 편성된 출자금 수입액
보조금	해당 연도 정부 예산에 편성된 보조금 수입액
부담금	부담금관리기본법에 따른 수입액
이전수입	정부 관리 기금 등으로부터의 전입액
위탁수입	정부와 직접 체결한 위탁사업에 따른 수입액
기타수입	출연금, 출자금, 보조금, 부담금, 이전수입, 위탁수입의 이자, 부대수입 등

자료: 공공기관 경영정보 공개시스템(www.alio.go.kr) 내용을 바탕으로 재작성

■ 한편, 개별 공공기관을 대상으로 정부가 보조·출자·출연 등 지원한 금액인 "정부지원 예산(또는 정부지원 예산안)"은 정부순지원수입 중 기타수입을 제외하고 산정하였다.[20)]

20) 정부순지원수입 중 기타수입은 정부가 직접 예산을 편성하여 지급되는 금액이 아니므로 제외하였다.

❷ 공공기관 수입 · 지출 현황

■ 공공기관 경영정보 공개시스템(www.alio.go.kr) 자료를 바탕으로 330개(2017년 12월 기준) 전체 공공기관의 지출(수입)은 2017년 예산 기준 638조 5,256억원으로 전년도 결산(635조 918억원) 대비 3조 4,338억원(0.5%) 증가하였다.

- 유형별로 기금관리형 준정부기관(25.8%), 시장형 공기업(24%), 기타공공기관(21.5%), 위탁집행형 준정부기관(16.6%), 준시장형 공기업(12.1%) 순으로 전체 지출 규모에서 차지하는 비중이 높은 것으로 나타남
- 기금관리형(+20조 2,775억원, 14.1%), 시장형 공기업(+3조 8,760억원, 2.6%), 준시장형 공기업(+2,900억원, 0.4%) 유형의 공공기관 지출 총계는 전년 대비 증가한 반면, 위탁집행형 준정부기관(△6조 2,970억원, △5.6%)과 기타공공기관(△14조 7,127억원, △9.7%) 유형의 공공기관 지출 총계는 전년 대비 감소

[공공기관 수입·지출 총괄]

(단위: 억원, %)

		2012	2013	2014	2015	2016	2017
공기업	시장형	1,619,020 (27.9)	1,644,777 (28.3)	1,688,674 (27.8)	1,629,061 (24.6)	1,495,812 (23.6)	1,534,573 (24.0)
	준시장형	811,695 (14.0)	854,936 (14.7)	854,339 (14.1)	795,183 (12.0)	766,851 (12.1)	769,750 (12.1)
준정부 기관	기금관리형	1,477,795 (25.5)	1,213,812 (20.9)	1,179,519 (19.4)	1,701,188 (25.7)	1,441,695 (22.7)	1,644,469 (25.8)
	위탁집행형	827,199 (14.3)	967,276 (16.6)	1,017,839 (16.8)	1,090,027 (16.5)	1,124,295 (17.7)	1,061,325 (16.6)
기타공공기관		1,067,000 (18.4)	1,131,742 (19.5)	1,334,824 (22.0)	1,406,147 (21.2)	1,522,266 (24.0)	1,375,139 (21.5)
계		5,802,710	5,812,542	6,075,195	6,621,606	6,350,918	6,385,256

주: 1. 2012년부터 2016년까지는 결산 기준, 2017년은 예산 기준
2. 수입과 지출 규모의 차이가 있는 기관의 경우 지출을 기준으로 정리

자료: 공공기관 경영정보 공개시스템(www.alio.go.kr) 자료를 바탕으로 재작성

[공공기관 수입·지출 총괄(2012~2017)]

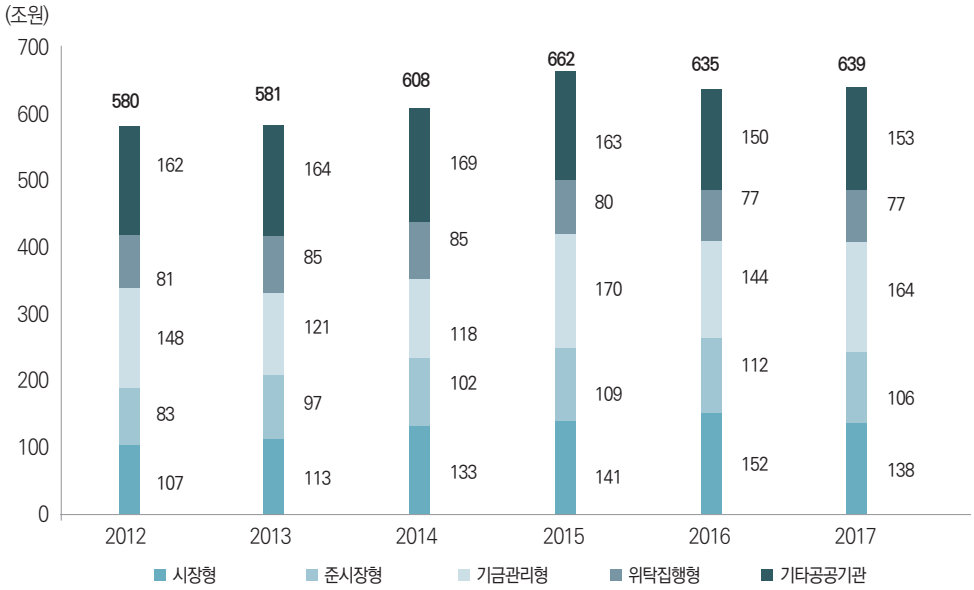

자료: 공공기관 경영정보 공개시스템(www.alio.go.kr) 자료를 바탕으로 재작성

■ 유형별로 보면, 시장형 공기업에 속하는 14개 공공기관(2017년 12월 기준)의 지출 총 규모는 153조 4,573억원으로, 지출규모가 큰 순서대로 각 공공기관을 나열하면 한국전력공사, 한국가스공사, 한국수력원자력, 한국석유공사, 한국남동발전 순으로 나타났다.

- 한국전력공사, 한국가스공사, 한국수력원자력 등은 사업수익과 사업비 지출이 기관의 수입과 지출 대부분을 차지하고 있음
- 한국전력공사의 경우 총 지출은 68조 2,227억원으로 사업수입(61조 1,669억원)을 통해 수입을 조달하고 대부분 전력구입비, 송변전설비, 배전설비 등 사업비(51조 6,702억원)에 지출하고 있으며, 한국가스공사의 경우 천연가스 판매, 생산 및 공급시설 건설 등 사업비(20조 1,163억원)를 지출하고 있으며 관련 수입은 약 19조 8,487억원임
- 한국석유공사의 경우는 수입 중 사업수입 2조 6,313억원, 차입금 3조 8,611억원이고 지출 중 사업비 2조 3042억원, 차입상환금 3조 2,957억원으로 유전개발과 석유비축 등 사업수입·지출보다 차입금·차입상환금 규모다 더 크게 나타났음

[시장형 공기업의 수입 · 지출 현황]

(단위: 억원)

시장형	2012	2013	2014	2015	2016	2017
계	1,619,020	1,644,777	1,688,674	1,629,061	1,495,812	1,534,573
한국전력공사	613,662	611,971	642,055	708,494	685,640	682,227
한국가스공사	410,472	436,815	430,034	317,002	263,813	243,261
한국수력원자력(주)	106,675	103,753	117,576	121,163	114,663	137,118
한국석유공사	53,497	35,149	78,934	114,259	82,563	74,905
한국남동발전(주)	74,082	63,091	54,249	51,708	53,345	63,581

주: 1. 2012년부터 2016년까지는 결산 기준, 2017년은 예산 기준
2. 수입과 지출 규모의 차이가 있는 기관의 경우 지출을 기준으로 정리

자료: 공공기관 경영정보 공개시스템(www.alio.go.kr) 자료를 바탕으로 재작성

■ 준시장형 공기업에 속하는 21개 공공기관(2017년 12월 기준)의 지출 총 규모는 76조 9,750억원이며, 지출규모가 큰 순서대로 각 공공기관을 나열하면 한국토지주택공사, 한국도로공사, 한국마사회, 한국철도공사, 한국수자원공사 순으로 나타났다.

- 한국토지주택공사, 한국도로공사, 한국철도공사 등의 경우 수입의 대부분은 사업수입과 차입금으로, 지출의 대부분은 사업비와 차입상환금으로 구성되어 있음. 예를 들면, 한국토지주택공사의 경우 수입 중 사업수입이 20조 1,696억원, 차입금이 8조 7,172억원이고, 지출 중 사업비가 14조 662억원, 차입상환금이 11조 5,900억원임. 한국도로공사의 경우 수입 중 사업수입이 4조 6,604억원, 차입금이 3조 8,050억원이고, 지출 중 사업비가 4조 7,314억원, 차입상환금이 4조 5,400원으로 나타남
- 한국마사회의 경우는 경마사업수입 등 독점수입(7조 9,195억원)이 수입의 대부분을 차지하고, 지출의 대부분은 사업비(7조 4,779억원)에서 지출됨

[준시장형 공기업의 수입 · 지출 현황]

(단위: 억원)

준시장형	2012	2013	2014	2015	2016	2017
계	811,695	854,936	854,339	795,183	766,851	769,750
한국토지주택공사	439,558	453,908	456,590	404,947	378,776	376,929
한국도로공사	97,160	90,895	96,137	106,219	102,274	102,205
한국마사회	79,200	77,982	77,493	78,435	78,545	80,056
한국철도공사	79,057	103,448	93,910	87,717	85,177	77,514
한국수자원공사	45,649	47,650	51,616	43,426	48,340	55,551

주: 1. 2012년부터 2016년까지는 결산 기준, 2017년은 예산 기준
2. 수입과 지출 규모의 차이가 있는 기관의 경우 지출을 기준으로 정리

자료: 공공기관 경영정보 공개시스템(www.alio.go.kr) 자료를 바탕으로 재작성

■ 기금관리형 준정부기관에 속하는 16개 공공기관(2017년 12월 기준)의 지출 총 규모는 164조 4,469억원이며, 지출규모가 큰 순서대로 각 공공기관을 나열하면 한국주택금융공사, 예금보험공사, 공무원연금공단, 국민연금공단, 사립학교교직원연금공단 순으로 나타났다.

- 한국주택금융공사는 고유계정 외에도 주택금융신용보증기금 및 주택담보노후연금보증계정을 보유하고 있는데, 고유계정의 경우 전체 수입 중 사업수입이 43조 9,341억원, 지출 중 사업비가 44조 2,015억원으로 대부분의 수입과 지출이 유동화증권 발행 등 사업 집행을 통해 이루어지고 있음. 주택금융신용보증기금 계정에서는 수입 중 기타수입(여유자금회수, 예탁이자수입 등 정부내부수입)이 2조 114억원, 지출 중 기타지출(공자기금예탁, 일반회계전출 등) 2조 5,567억원으로 가장 비중이 높게 나타남
- 예금보험공사의 경우도 고유계정 외 예금보험기금채권상환기금을 보유하고 있는데, 각 수입의 대부분이 차입금(13조 1,430억원)과 기타수입(13조 5,751억원)으로, 지출의 대부분은 차입상환금(17조 511억원)과 기타지출(14조 4,575억원)로 구성
- 공무원연금공단의 경우 대부분의 지출은 연금급여사업, 공무원연금대부사업, 대여학자금 등 사업비(17조 2,873억원)로 지출되며, 이에 필요한 수입의 대부분은 이전수입(15조 6,800억원)으로 충당함. 국민연금공단도 연금급여사업, 가입자관리사업 등 사업비(19조 4,997억원)의 대부분을 이전수입(20조 1,204억원)으로 충당함

[기금관리형 준정부기관의 수입 · 지출 현황]

(단위: 억원)

준시장형	2012	2013	2014	2015	2016	2017
계	1,477,795	1,213,812	1,179,519	1,701,188	1,441,695	1,644,469
한국주택금융공사	326,646	309,130	253,944	656,225	427,483	511,320
예금보험공사	504,451	243,826	193,039	325,028	253,311	321,561
공무원연금공단	152,145	153,763	169,656	190,887	192,152	225,389
국민연금공단	120,871	134,870	144,186	158,459	177,317	201,950
사립학교교직원연금공단	74,318	70,369	104,690	102,374	104,766	109,154

주: 1. 2012년부터 2016년까지는 결산 기준, 2017년은 예산 기준
2. 수입과 지출 규모의 차이가 있는 기관의 경우 지출을 기준으로 정리

자료: 공공기관 경영정보 공개시스템(www.alio.go.kr) 자료를 바탕으로 재작성

■ 위탁집행형 준정부기관에 속하는 72개 공공기관(2017년 12월 기준)의 지출 총 규모는 106조 1,325억원이며, 지출규모가 큰 순서대로 각 공공기관을 나열하면 국민건강보험공단, 한국철도시설공단, 한국장학재단, 한국연구재단, 한국농어촌공사 순으로 나타났다.

- 국민건강보험공단의 경우 건강보험 및 보험급여 등 사업 수입(52조 7,501억원)과 지출(61조 987억원)이 전체 수입ㆍ지출의 대부분을 차지
- 한국철도시설공단의 경우 철도 및 시설개량을 위한 사업비(7조 4,356억원)와 차입상환금(2조 8,293억원) 위주로 지출이 이루어지며, 수입은 출연금(5조 7,836억원)과 위탁수입(2조 1,601억원)이 대부분을 차지
- 한국장학재단의 경우 수입은 출연금(4조 1,967억원), 사업수입(2조 908억원), 차입금(2조 821억원)으로 구성되어 있고, 지출은 사업비(6조 1,167억원)와 차입상환금(2조 2,195억원)으로 구성
- 한국연구재단의 경우는 대학교육역량강화, 기초연구진흥 등 사업비(4조 7,629억원) 지출 대부분을 수탁사업 수입(4조 7,493억원)으로 충당

[위탁집행형 준정부기관의 수입 · 지출 현황]

(단위: 억원, 억원/개)

준시장형	2012	2013	2014	2015	2016	2017
계	827,199	967,276	1,017,839	1,090,027	1,124,295	1,061,325
국민건강보험공단	461,348	572,027	607,903	641,229	681,388	627,374
한국철도시설공단	90,382	107,149	92,251	110,080	104,977	104,463
한국장학재단	62,480	71,912	89,994	93,370	78,688	83,959
한국연구재단	30,332	31,736	40,308	43,379	45,773	48,017
한국농어촌공사	42,374	36,590	33,962	38,010	39,943	41,225

주: 1. 2012년부터 2016년까지는 결산 기준, 2017년은 예산 기준
2. 수입과 지출 규모의 차이가 있는 기관의 경우 지출을 기준으로 정리

자료: 공공기관 경영정보 공개시스템(www.alio.go.kr) 자료를 바탕으로 재작성

■ 기타공공기관에 속하는 207개 공공기관(2017. 12월 기준)의 지출 총 규모는 137조 5,139억원이다. 지출규모가 큰 순서대로 각 공공기관을 나열하면 한국수출입은행, 한국산업은행, 중소기업은행, 강원랜드[21], 서울대학교 병원 순서로 나타났는데, 3개의 금융공공기관을 제외한 기타공공기관의 지출규모는 다른 유형에 비해 작은 편이다.

- 모든 공공기관 유형을 통틀어 지출규모가 제일 큰 한국수출입은행의 경우 수입 중 사업수입이 46조 9,002억원, 차입금이 23조 3,500억원이고, 지출 중 사업비가 51조 9,948억원, 차입상환금이 19조 7,040억원임
- 한국산업은행의 경우 대출 또는 어음의 할인 등 사업을 통한 수입(20조 5,943억원)과 지출(19조 2,441억원)이 대부분을 차지함. 중소기업은행의 경우도 대출 등 사업을 통한 수입(15조 7,052억원)과 지출(12조 4,152억원)이 대부분을 차지
- 강원랜드의 경우 수입은 카지노매출 등 독점수입(1조 6,002억원), 기타사업수입(781억원) 및 전기이월금 등 기타수입(2조 2,523억원)으로 구성되어 있으며, 지출은 인건비(3,350억원), 경상운영비(2,311억원), 사업비(5,393억원) 및 기타(차기이월액 등 2조 8,682억원)으로 구성
- 서울대학교병원은 수입 중 진료 등 사업수입이 1조 139억원으로 대부분을 차지하고, 지출 부분에서는 인건비(4,416억원)와 경상운영비(5,171억원)가 대부분을 차지

21) 강원랜드는 2017년도 기타공공기관 유형으로 지정되었는데, 2018년에는 시장형 공기업 유형으로 변경 지정되었다.

[기타공공기관의 수입·지출 현황]

(단위: 억원)

준시장형	2012	2013	2014	2015	2016	2017
계	1,067,000	1,131,742	1,334,824	1,406,147	1,522,266	1,375,139
한국수출입은행	536,268	593,730	804,388	776,678	837,818	736,208
한국산업은행	161,827	172,050	164,975	244,567	266,971	209,113
중소기업은행	165,798	149,485	140,525	142,663	156,768	157,052
(주)강원랜드	24,364	25,822	28,806	33,127	37,357	39,736
서울대학교병원	11,655	12,158	12,544	12,152	11,763	11,250

주: 1. 2012년부터 2016년까지는 결산 기준, 2017년은 예산 기준
2. 수입과 지출 규모의 차이가 있는 기관의 경우 지출을 기준으로 정리

자료: 공공기관 경영정보 공개시스템(www.alio.go.kr) 자료를 바탕으로 재작성

❸ 공공기관 정부순지원수입 현황

■ 330개(2017년 12월 기준) 전체 공공기관의 정부순지원수입은 2017년 예산 기준 66조 433억원으로 전년도 결산(66조 7,905억원) 대비 7,473억원(△1.1%) 감소하였다.

- 유형별로는 2017년 예산 기준으로 위탁집행형 준정부기관(42.5%), 기금관리형 준정부기관(40.1%), 기타공공기관(10.5%), 준시장형 공기업(6.7%), 시장형 공기업(0.2%) 순으로 정부 예산의 80% 이상이 준정부기관에 지원되고 있는 반면, 공기업에 지원되는 비중은 낮은 편임

[공공기관의 정부순지원수입 현황]

(단위: 억원, %)

		2012	2013	2014	2015	2016	2017
공기업	시장형	11,159 (2.4)	7,623 (1.4)	3,308 (0.6)	3,301 (0.5)	2,366 (0.4)	1,468 (0.2)
	준시장형	35,922 (7.6)	38,699 (7.3)	53,032 (9.2)	52,618 (8.3)	42,421 (6.4)	44,542 (6.7)
준정부기관	기금관리형	161,245 (34.0)	189,228 (35.6)	203,892 (35.4)	218,780 (34.5)	252,526 (37.8)	264,847 (40.1)
	위탁집행형	213,162 (45.0)	233,662 (44.0)	253,928 (44.1)	292,598 (46.1)	290,537 (43.5)	280,365 (42.5)
기타공공기관		52,571 (11.1)	62,285 (11.7)	61,597 (10.7)	67,130 (10.6)	80,056 (12.0)	69,211 (10.5)
계		474,059 (100.0)	531,497 (100.0)	575,756 (100.0)	634,427 (100.0)	667,905 (100.0)	660,433 (100.0)

주: 1. 2012년부터 2016년까지는 결산 기준, 2017년은 예산 기준
2. 괄호 안은 전체 대비 각 유형이 차지하는 비중

자료: 공공기관 경영정보 공개시스템(www.alio.go.kr) 자료를 바탕으로 재작성

[공공기관의 정부순지원수입 현황(2012~2017)]

(단위: 억원)

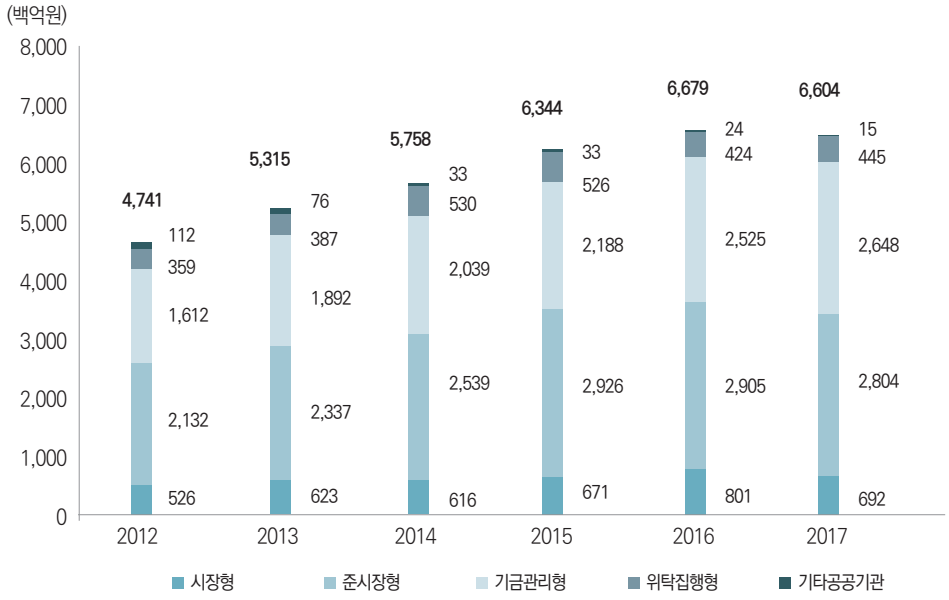

자료: 공공기관 경영정보 공개시스템(www.alio.go.kr) 자료를 바탕으로 재작성

■ 전체 공공기관의 정부순지원수입이 기관 총 수입에서 차지하는 비중은 10.3%로 전년 대비 0.2%p 감소한 것으로 나타났다.

- 유형별로는 2017년 예산 기준으로 위탁집행형 준정부기관(26.4%), 기금관리형 준정부기관(16.1%), 준시장형 공기업(5.8%), 기타공공기관(5.0%), 시장형 공기업(0.1%) 순으로서 준정부기관에서 수입 중 정부지원 비중이 상대적으로 높게 나타난 반면, 공기업에서는 상대적으로 낮게 나타남

[공공기관의 총수입 대비 정부순지원수입 현황]

(단위: 억원, %)

			2012	2013	2014	2015	2016	2017
공기업	시장형	정부순지원 수입(A)	11,159	7,623	3,308	3,301	2,366	1,468
		총수입(B)	1,619,020	1,644,777	1,688,674	1,629,061	1,495,812	1,534,573
		비중(A/B)	(0.7)	(0.5)	(0.2)	(0.2)	(0.2)	(0.1)
	준시장형	정부순지원 수입(A)	35,922	38,699	53,032	52,618	42,421	44,542
		총수입(B)	811,695	854,936	854,339	795,866	766,336	769,672
		비중(A/B)	(4.4)	(4.5)	(6.2)	(6.6)	(5.5)	(5.8)
준정부 기관	기금 관리형	정부순지원 수입(A)	161,245	189,228	203,892	218,780	252,526	264,847
		총수입(B)	1,477,795	1,213,812	1,179,519	1,701,188	1,441,695	1,644,469
		비중(A/B)	(10.9)	(15.6)	(17.3)	(12.9)	(17.5)	(16.1)
	위탁 집행형	정부순지원 수입(A)	213,162	233,662	253,928	292,598	290,537	280,365
		총수입(B)	827,389	967,335	1,017,919	1,090,107	1,124,681	1,061,315
		비중(A/B)	(25.8)	(24.2)	(24.9)	(26.8)	(25.8)	(26.4)
기타공공기관		정부순지원 수입(A)	52,571	62,285	61,597	67,130	80,056	69,211
		총수입(B)	1,067,048	1,131,724	1,334,927	1,406,452	1,522,989	1,375,363
		비중(A/B)	(4.9)	(5.5)	(4.6)	(4.8)	(5.3)	(5.0)
계		정부순지원 수입(A)	474,059	531,497	575,756	634,427	667,905	660,433
		총수입(B)	5,802,948	5,812,583	6,075,377	6,622,674	6,351,513	6,385,391
		비중(A/B)	(8.2)	(9.1)	(9.5)	(9.6)	(10.5)	(10.3)

주: 2012년부터 2016년까지는 결산 기준, 2017년은 예산 기준

자료: 공공기관 경영정보 공개시스템(www.alio.go.kr) 자료를 바탕으로 재작성

[공공기관의 총수입 대비 정부순지원수입 현황(2012~2017)]

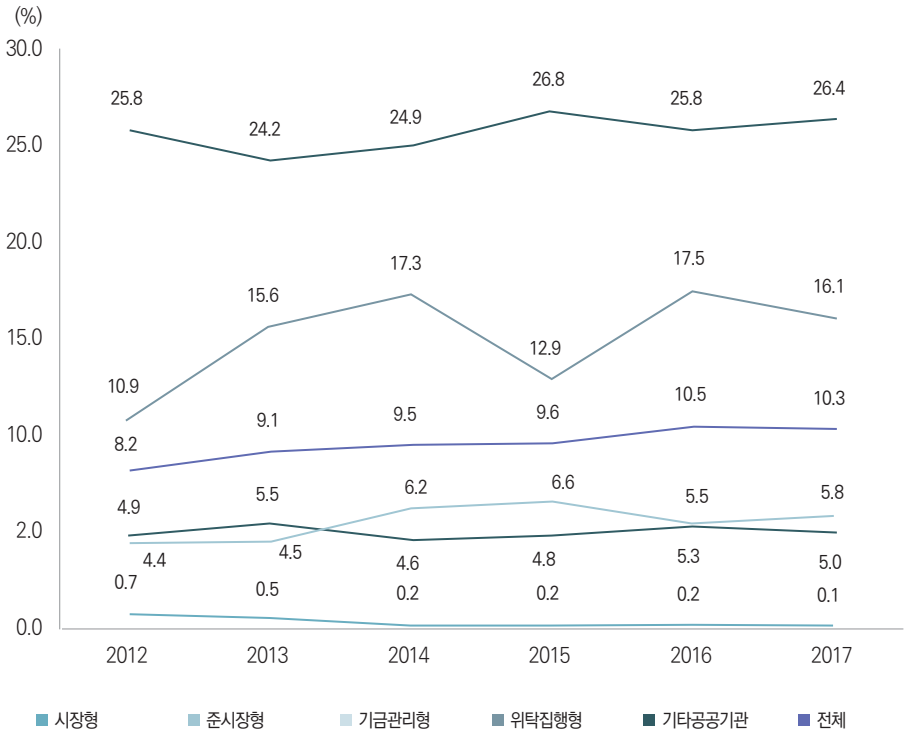

자료: 공공기관 경영정보 공개시스템(www.alio.go.kr) 자료를 바탕으로 재작성

3. 공공기관 재무 현황

❶ 공공기관 재무결산 개요

■ 공공기관의 재무결산 절차는 「공공기관의 운영에 관한 법률」 제43조에 규정되어 있다.

- 공기업·준정부기관은 회계연도가 종료된 후 지체 없이 결산서를 작성하고, 회계감사인을 선정하여 회계감사를 받아야 함
- 공기업은 외부회계감사의 의견서가 포함된 재무제표 및 그 부속서류를 기획재정부장관에게, 준정부기관은 주무기관의 장에게 다음 연도 2월 말일까지 제출하고, 3월 말일까지 승인을 받아 결산을 확정함
- 기획재정부장관과 주무기관의 장은 5월 10일까지 확정된 공기업·준정부기관의 결산서 등을 감사원에 제출함
- 감사원은 공기업·준정부기관의 결산서 등을 검사하여 그 결과를 7월 31일까지 다시 기획재정부장관에게 제출하며, 기획재정부장관은 결산서 등에 감사원의 검사결과를 첨부하여 국무회의에 보고하고 8월 20일까지 국회에 제출
- 기타공공기관에 대하여는 결산과 관련한 특별한 법 규정이 없음

[정부 결산 절차와 공공기관(공기업·준정부기관) 결산 절차 비교]

절차		정부 결산	공공기관 결산
자체 결산서 작성 및 제출 승인	중앙관서의장(기관장) → 기획재정부장관(주무기관장)	2월 말	2월 말까지 제출, 3월까지 승인
결산서 감사원 제출	기획재정부장관(주무기관장) → 감사원	4월 10일	5월 10일
회계검사 결과 기재부 송부	감사원 → 기획재정부장관	5월 20일	7월 31일
결산보고서 국회 제출	정부 → 국회	5월 31일	8월 20일

자료: 「공공기관의 운영에 관한 법률」, 「국가재정법」

❷ 공공기관 자산·부채·당기순이익 현황

■ 공공기관의 2016년도 말 자산은 798.7조원, 부채는 499.4조원, 당기순이익은 16.1조원으로 2015년도 말 대비 자산은 17.4조원 증가, 부채는 5.4조원 감소, 당기순이익은 3.6조원 증가하였다.[22)]

- 공공기관의 부채비율은 2015년 182.6%에서 2016년 166.8%로 감소하였으며, '공공기관 정상화 대책' 실행 등에 힘입어 2012년 이후 하락추세에 있음

[공공기관 자산·부채·당기순이익 현황]

(단위: 조원, %)

	2012	2013	2014	2015 (A)	2016 (B)	증감액 (C=B－A)	증감률 (C/A)
공공기관 자산	721.7	760.7	778.5	781.3	798.7	17.4	2.2
공공기관 부채	496.1	520.4	519.9	504.8	499.4	△5.4	△1.1
(부채비율)	(219.9)	(216.6)	(201.1)	(182.6)	(166.8)	—	—
공공기관 당기순이익	△1.8	5.3	11.4	12.5	16.1	3.6	29.1

주: 부채비율은 3개 은행형 공공기관을 제외한 공공기관 총자본 대비 공공기관 총부채 비율임.
자료: 기획재정부, 통계청 국가통계포털(KOSIS)

■ 기획재정부는 상기 공공기관 재무현황 발표 시 재무건전성을 부채비율이 아닌 BIS비율로 관리하는 3개 은행형 공공기관(한국수출입은행, 한국산업은행, 중소기업은행)의 재무현황을 제외함

- 3개 은행형 공공기관의 2016년 말 자산은 620.1조원, 부채는 559.7조원, 당기순손실은 2.37조원으로 2015년도 말 대비 자산은 11.6조원 감소, 부채는 9.4조원 감소[23)], 당기순이익은 5.6조원 감소[24)]

22) 기획재정부가 2017년 5월 발표한 2017년 공공기관으로 지정된 332개 공공기관을 대상으로 하였다. 2017년 12월 기준 공공기관은 330개이나, 이는 한국식품안전관리인증원과 통합된 축산물안전관리인증원, 한국장기기증원과 통합된 한국인체조직기증원이 제외됨에 따른 것으로, 전체적인 재무 현황에는 큰 차이가 없어 기획재정부가 2017년 5월 발표한 자료를 기준으로 하였다.

23) 3개 은행형 공공기관의 2015년 말 대비 2016년의 자산, 부채 감소는 주로 2016년 한국산업은행의 연결자회사인 대우증권(주)와 산은자산운용(주)의 미래에셋증권(주)로의 매각에 따라 발생한 것이다.

24) 3개 은행형 공공기관의 2015년 말 대비 2016년의 당기순이익 감소는 주로 한국수출입은행의 대우조선해양(주)의 자산건전성 재분류(정상→요주의)등에 따른 손상차손 발생 3.2조원과 한국산업은행의 연결 자회사인 대우조선해양(주)에서 발생한 손실 등에 기인한다.

- 3개 은행형 공공기관은 정부 보증을 바탕으로 한 채권 발행 등에 따라 부채 규모가 2012년 446.5조원에서 2015년 569.2조원까지 증가
- 조선·해운업의 업황 부진에 따른 관련 부실여신 증가 등에 따라 2016년에 한국수출입은행에서는 1.47조원, 한국산업은행에서는 2.06조원의 당기순손실이 발생함
- 3개 은행형 공공기관은 설립 근거법 상 이익적립금으로 해당 기관의 손실을 보전할 수 없을 경우 정부가 그 부족액을 보전해 주어야 하는 손실보전 조항이 있는 기관으로, 재무건전성 관리가 특히 중요한 기관임

[3개 은행형 공공기관 자산·부채·당기순이익 현황]

(단위: 조원, %)

		2012	2013	2014	2015 (A)	2016 (B)	증감액 (C=B－A)	증감률 (C/A)
자산	수출입은행	55.0	61.4	73.6	82.5	90.4	7.9	9.6
	산업은행	247.6	258.5	276.7	309.3	272.8	△36.5	△11.8
	기업은행	197.7	212.6	219.8	239.8	256.9	17.0	7.1
	합계	500.3	532.5	570.1	631.7	620.1	△11.6	△1.8
부채	수출입은행	45.9	52.2	63.7	71.4	79.1	7.7	10.8
	산업은행	216.8	230.0	247.0	275.2	241.8	△33.4	△12.1
	기업은행	183.8	198.2	204.1	222.5	238.8	16.3	7.3
	합계	446.5	480.3	514.8	569.2	559.7	△9.4	△1.7
당기순이익	수출입은행	0.39	0.08	0.09	0.04	△1.47	△1.5	△3,672.4
	산업은행	△0.27	△1.54	0.88	2.09	△2.06	△4.1	△198.7
	기업은행	1.17	0.85	1.03	1.15	1.16	0.0	1.2
합계		1.29	△0.61	2.00	3.28	△2.37	△5.6	△172.1

주: 한국산업은행은 2014년 12월, 산은금융지주(주) 및 한국정책금융공사와 합병하였으며, 따라서 기간 간 비교를 위해 한국산업은행의 2013년까지의 재무정보는 상기 기관들의 재무현황을 합산한 한국정책금융공사의 연결재무제표 기준임.

자료: 기획재정부, 각 공공기관 제출자료를 바탕으로 재작성

- 3개 은행형 공공기관의 연도별 평균 BIS 비율[25]은 일반은행 BIS 비율에 비해 낮으며, 해당 비율 차이는 2012년 1.82%p에서 2016년 2.85%p까지 증가하다가 2017년 9월, 1.89%p로 감소함

25) BIS비율= $\frac{\text{자기자본}}{\text{위험가중자산}} \times 100$으로, 은행의 자본적정성을 나타낸다.

[은행형 공공기관의 연도별 BIS 비율]

(단위: %, %p)

	2012	2013	2014	2015	2016	2017.9
한국산업은행	15.01	14.64	13.67	14.16	14.86	15.39
한국수출입은행	11.60	11.60	10.50	10.04	10.77	12.81
중소기업은행	12.37	12.30	12.39	12.51	13.13	14.26
평균 (a)	12.99	12.85	12.19	12.24	12.92	14.15
일반은행 평균 (b)	14.81	15.24	14.88	14.69	15.77	16.04
차이 (a-b)	△1.82	△2.39	△2.69	△2.45	△2.85	△1.89

주: 1. 상기 3개 은행의 연도별 평균 BIS 비율은 각 연도의 각 은행 BIS 비율의 단순평균임.
2. 일반은행은 금융감독원 기준에 따른 국민은행, 신한은행, 우리은행, 하나은행, 한국스탠다드차타드은행, 한국씨티은행의 6개 시중은행과 경남은행, 광주은행, 대구은행, 부산은행, 전북은행, 제주은행의 6개 지방은행을 말함. 2017년 9월 기준으로는 인터넷 은행인 케이뱅크와 카카오뱅크의 실적이 포함됨.

자료: 금융감독원 제출자료를 바탕으로 재작성

■ 2016년 말 기준 공공기관의 자산은 2015년 대비 174조 96억원(2.2%) 증가한 798조 7,217억원이며, 준시장형 공기업과 기금관리형 준정부기관을 중심으로 증가하였다.

- 공공기관 유형별 자산 현황
  - 시장형 공기업 중 한국가스공사, 한국석유공사, 한국광물자원공사 등의 자원개발 공기업은 최근 해외자원 개발사업 구조조정 등에 따라 2015년 말 대비 2016년 말 자산이 각각 2.5조원, 1.1조원, 0.3조원 감소
  - 2015년 말 대비 2016년 말의 준시장형 공기업의 자산증가는 주로 한국토지주택공사 2.4조원, 한국도로공사 2.0조원 등 SOC 관련 준시장형 공기업의 자산증가에 기인
  - 기금관리형 준정부기관의 경우 2015년 말 대비 2016년 말 자산이 공무원연금공단(1.7조원), 사립학교교직원연금공단(1.1조원), 예금보험공사(1.3조원) 등을 중심으로 증가
  - 위탁집행형 준정부기관의 2015년 말 대비 2016년 말 자산 증가는 주로 국민건강보험공단의 당기순이익 발생에 따른 자산 증가 3.4조원에 기인

[공공기관 유형별 자산 현황]

(단위: 억원, %)

	2012	2013	2014	2015 (a)	2016 (b)	증감액 (c=b－a)	증감률 (c/a)
공기업	5,235,084	5,483,151	5,592,498	5,532,436	5,603,413	70,977	1.3
시장형	2,407,365	2,553,265	2,658,171	2,696,958	2,704,001	7,044	0.3
준시장형	2,827,719	2,929,887	2,934,327	2,835,478	2,899,412	63,934	2.3
준정부기관	1,703,593	1,829,019	1,876,396	1,933,139	2,023,510	90,371	4.7
기금관리형	1,132,537	1,162,943	1,108,236	1,083,407	1,137,159	53,752	5.0
위탁집행형	571,056	666,076	768,160	849,733	886,351	36,618	4.3
기타공공기관	278,073	294,581	315,836	347,546	360,294	12,748	3.7
합계	7,216,750	7,606,752	7,784,731	7,813,121	7,987,217	174,096	2.2

주: 각 기관의 연결 재무제표 기준임

자료: 기획재정부 제출자료를 바탕으로 재작성

■ 2012년에는 공기업 자산이 전체 공공기관 자산에서 차지하는 비중이 72.5%였으나, 2016년에는 70.2%로 감소하였으며, 준정부기관의 자산이 전체 자산에서 차지하는 비중은 동 기간 중 23.6%에서 25.3%로, 기타공공기관의 경우 3.9%에서 4.5%로 증가

[공공기관 유형별 자산 비중 변화(2012년→2016년)]

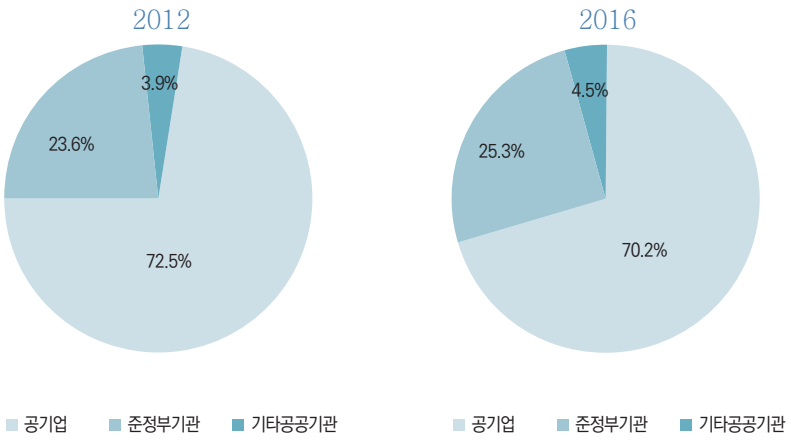

- 공공기관의 자산 총액이 국가자산 총액에서 차지하는 비중은 2012~2016년 동안 6.3~6.9% 수준이며 2013년 이후 공공기관 정상화 대책 등에 따른 자원개발 공기업 등을 중심으로 한 사업 구조조정 등에 따른 공공기관 자산 감소로 2013년 이후 비중 감소 추세

[국가자산 대비 공공기관 자산 비중]

(단위: 조원, %)

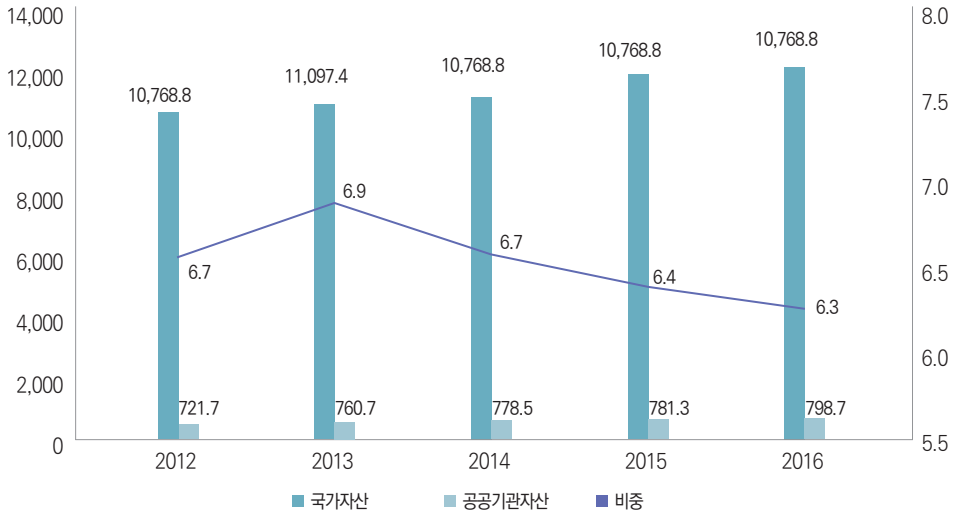

자료: 기획재정부 제출자료, 통계청 국가통계포털(KOSIS) 자료를 바탕으로 재작성

■ 2016년 말 기준 공공기관의 부채는 2015년 대비 5조 4,234억원(1.1%) 감소한 499조 3,698억원이며, 주로 시장형 공기업과 기금관리형 공공기관을 중심으로 감소하였다.

- 공공기관 유형별 부채 현황
  - 2015년 대비 2016년 시장형 공기업의 부채 감소는 주로 한국전력공사(2.5조원)[26], 한국가스공사(1.8조원), 한국석유공사(0.5조원) 등 에너지 공기업을 중심으로 감소
  - 기금관리형 공공기관의 2015년 대비 2016년의 부채 감소는 주로 예금보험공사의 우리은행 지분 매각 및 부실채권 회수 등에 따른 부채 상환으로 인한 3.8조원의 부채 감소에 기인

26) 한국전력공사의 2015년 대비 2016년의 부채 감소는 삼성동 본사부지 매각을 통한 부채 상환에 의한 것이다.

[공공기관 유형별 부채 현황]

(단위: 억원, %)

	2012	2013	2014	2015 (a)	2016 (b)	증감액 (c=b－a)	증감률 (c/a)
공기업	3,531,721	3,737,260	3,771,098	3,649,629	3,625,758	△23,871	△0.7
시장형	1,556,003	1,684,982	1,758,655	1,713,451	1,682,299	△31,153	△1.8
준시장형	1,975,718	2,052,279	2,012,444	1,936,178	1,943,459	7,281	0.4
준정부기관	1,312,286	1,351,051	1,303,788	1,251,374	1,222,773	△28,601	△2.3
기금관리형	868,758	878,677	792,461	713,764	687,604	△26,160	△3.7
위탁집행형	443,528	472,374	511,327	537,609	535,168	△2,441	△0.5
기타공공기관	116,686	116,068	124,310	146,929	145,168	△1,761	△1.2
합계	4,960,692	5,204,379	5,199,196	5,047,931	4,993,698	△54,234	△1.1

주: 각 기관의 연결 재무제표 기준임

자료: 기획재정부 제출자료를 바탕으로 재작성

- 2012년에는 공기업 부채가 전체 공공기관 부채에서 차지하는 비중이 71.2%였으나, 2016년에는 72.6%로 증가하여 지속적으로 소폭 증가하는 추세이며, 준정부기관의 부채가 전체 공공기관 부채에서 차지하는 비중은 동 기간 중 26.5%에서 24.5%로 감소
  - 준정부기관의 부채 감소는 주로 예금보험공사 예금보험기금채권상환기금의 파산배당에 따른 구상채권 감소, 한국자산관리공사의 구조조정기금 및 부실채권정리기금의 청산 등에 기인

[공공기관 유형별 부채 비중 변화(2012년→2016년)]

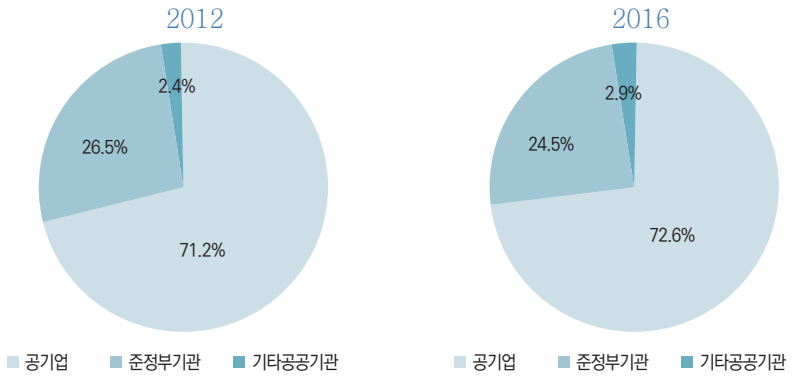

자료: 기획재정부 제출자료를 바탕으로 재작성

- 공공기관의 부채는 2013년 12월 실시된 '공공기관 정상화 대책' 실행 등에 따른 사업 구조조정 등에 의해 2013년 말 520.4조원에서 2016년 499.4조원으로 감소하였으며, 이에 국가채무 대비 공공기관 부채 비율(2013년 106.3%→2016년 79.7%) 과 GDP 대비 공공기관 부채 비율(2013년 36.4%→2016년 30.5%)은 2013년 이후 지속적으로 하락 추세에 있음

[국가채무·GDP 대비 공공기관 부채 비율]

(단위: 조원, %)

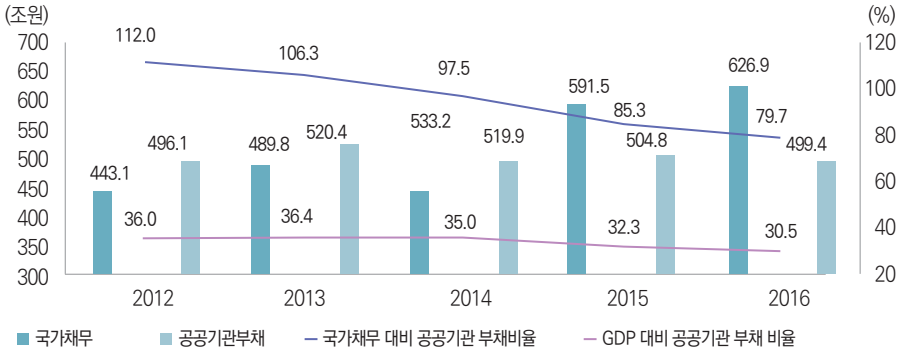

자료: 기획재정부 제출자료, 통계청 국가통계포털(KOSIS) 자료를 바탕으로 재작성

- 소관 주무부처별 공공기관 부채 현황
  - 산업통상자원부 소관 공공기관의 2016년 말 부채는 2015년 대비 3조 2,823억원 감소하였으며 이 중 한국광물자원공사, 한국석유공사, 한국가스공사의 자원개발 공기업에 대하여는 구조조정 및 재무건전성 개선 방안을 지속적으로 추진할 필요가 있음
  - 한국광물자원공사는 2012년 이후 지속적인 영업손실, 한국석유공사는 2012년 이후 지속적인 당기순손실이 발생하고 있으며, 2016년에는 3개사 모두 당기순손실이 발생하여, 당기순손실 총 합계는 2.8조원 규모임
  - 국토교통부 소관 공공기관의 경우 전반적인 부채 감축 기조에서도 인천국제공항공사(8,200억원), 한국도로공사(5,554억원) 등을 중심[27]으로 2016년 말 부채가 2015년 말 대비 1조 3,690억원 증가

27) 인천국제공항공사의 부채증가는 주로 2017년 말 개항한 제2여객터미널 건설을 위한 자금조달에 따른 것이며, 한국도로공사의 경우 주로 신규 고속도로(상주-영덕 등) 등의 건설에 의한 것이다.

[소관 주무부처별 공공기관 부채 현황]

(단위: 억원, %)

주무부처	2012	2013	2014	2015 (a)	2016 (b)	(비중)	증감액 (c=b-a)
국토교통부	2,128,837	2,222,678	2,190,475	2,132,490	2,146,180	(43.0)	13,690
농림축산식품부	79,444	81,164	83,911	90,478	93,176	(1.9)	2,698
문화체육관광부	18,603	19,841	20,763	21,696	23,590	(0.5)	1,894
인사혁신처	67,162	68,601	71,820	71,546	73,309	(1.5)	1,762
보건복지부	84,664	84,803	86,843	88,951	89,943	(1.8)	992
방위사업청	6,134	6,490	6,481	7,036	7,301	(0.1)	265
산림청	5	2	3	3	160	(0.0)	157
국민안전처	190	202	251	344	448	(0.0)	104
국방부	264	264	275	254	309	(0.0)	55
기획재정부	1,332	1,380	1,480	1,298	1,324	(0.0)	26
여성가족부	80	69	69	50	69	(0.0)	20
식품의약품안전처	28	32	35	57	75	(0.0)	19
법무부	317	357	409	466	484	(0.0)	17
기상청	17	46	65	56	64	(0.0)	8
관세청	4	5	3	2	4	(0.0)	2
통일부	47	40	34	31	30	(0.0)	△1
행정자치부	10	12	21	20	17	(0.0)	△3
국가보훈처	1,200	1,424	1,477	1,193	1,185	(0.0)	△8
농촌진흥청	40	55	57	66	56	(0.0)	△10
문화재청	127	137	135	138	116	(0.0)	△22
공정거래위원회	831	1,084	55	111	86	(0.0)	△26
고용노동부	8,601	7,891	7,029	7,483	7,444	(0.1)	△40
특허청	943	999	955	926	872	(0.0)	△55
원자력안전위원회	360	370	468	570	494	(0.0)	△77
해양수산부	31,581	33,153	34,586	34,451	34,224	(0.7)	△227
환경부	24,321	21,709	22,914	16,261	16,009	(0.3)	△252
국무조정실	4,423	4,601	4,503	5,171	4,890	(0.1)	△281
방송통신위원회	4,564	4,211	3,855	3,886	3,587	(0.1)	△299
외교부	1,036	943	865	1,710	1,215	(0.0)	△495
미래창조과학부	33,667	33,629	34,988	37,417	36,629	(0.7)	△789
경찰청	365	432	572	1,284	267	(0.0)	△1,017
중소기업청	154,373	159,021	158,027	152,558	151,416	(3.0)	△1,142
교육부	118,362	134,410	157,377	176,948	175,764	(3.5)	△1,184
산업통상자원부	1,585,983	1,719,884	1,799,939	1,752,336	1,719,513	(34.4)	△32,823
금융위원회	602,777	594,437	508,459	440,645	403,450	(8.1)	△37,195
총합계	4,960,692	5,204,379	5,199,196	5,047,931	4,993,698	(100.0)	△54,234

자료: 기획재정부 제출자료를 바탕으로 재작성

- 구분회계 제도 도입 39개 중장기재무관리계획 작성 기관의 회계 구분 별 부채 현황
  - 기획재정부는 2013년 12월 '공공기관 정상화 대책'에 따라 공공기관 부채 발생에 대한 책임성과 투명성 강화를 위해 부채를 발생 원인별로 분석하여 관리하는 구분회계제도를 도입함
  - 구분회계에 따른 2014~2016년간 39개 중장기재무관리계획 작성 기관의 정책사업[28] 관련 부채는 한국장학재단(0.95조원), 신용보증기금(0.71조원), 한국토지주택공사(0.59조원) 등을 중심으로 1.96조원 증가
  - 반면, 각 기관 고유사업 관련 부채는 2014~2016년간 예금보험공사(11.85조원), 한국가스공사(5.01조원) 등을 중심으로 17.48조원 감소

[고유, 정책, 대행·위탁사업 별 부채 증감액(2014~2016)]

		2014 (A)				2016 (B)				증감 (B-A)			
		고유	정책	대행·위탁	총 부채	고유	정책	대행·위탁	총 부채	고유	정책	대행·위탁	총 부채
정책사업 있는 기관	한국장학재단	0.03	11.11	0.00	11.00	0.01	12.06	0.00	12.01	△0.02	0.95	0.00	1.02
	한국농어촌공사	0.38	1.53	5.74	7.23	0.45	1.96	6.38	8.21	0.07	0.43	0.63	0.98
	신용보증기금	1.98	0.51	0.02	2.45	2.28	1.22	0.03	3.42	0.29	0.71	0.00	0.97
	주택도시보증공사	1.95	0.12	0.07	0.92	2.65	0.07	0.14	1.64	0.71	△0.06	0.07	0.73
	한국수자원공사	3.39	9.24	0.84	13.46	4.43	8.48	0.73	13.64	1.04	△0.75	△0.11	0.18
	한국석유공사	20.32	0.23	0	18.52	20.47	0.27	0	18.56	0.15	0.04	0	0.04
	KOTRA	0.05	0.01	0	0.05	0.05	0.01	0	0.06	0.01	0.00	0	0.01
	한국산업단지공단	1.69	0.16	0.03	1.32	1.69	0.22	0.04	1.31	△0.00	0.06	0.01	△0.00
	한국토지주택공사	57.96	79.92	0	137.88	52.84	80.51	0	133.35	△5.12	0.59	0	△4.53
	소계	87.75	102.83	6.70	192.82	84.87	104.80	7.31	192.20	△2.89	1.96	0.61	△0.62
총합계		422.30	102.83	13.89	497.08	404.81	104.80	14.71	474.75	△17.48	1.96	0.82	△22.33

28) 정책사업은 추진 동기가 공공기관의 자체 판단이 아닌 정부의 정책결정 등에 따른 것으로, 「공공기관 구분회계 운영 지침」에 따른 사업 추진 목적을 바탕으로 한 각 구분회계 단위의 성격은 다음과 같다.

	내용
고유사업	기관의 설립 목적 및 기능에 따라 과거부터 지속적으로 수행해 온 사업
정책사업	사업 추진 동기가 공공기관의 자체 판단이 아닌 정부의 정책결정 등에 따라 추진하는 사업
대행·위탁사업	관련 법령 등에 따라 공공기관이 대행 또는 위탁하는 사업

자료: 「공공기관 구분회계 운영 지침」

		2014 (A)				2016 (B)				증감 (B-A)			
		고유	정책	대행·위탁	총 부채	고유	정책	대행·위탁	총 부채	고유	정책	대행·위탁	총 부채
정책사업 없는 기관	인천국제공항공사	5.02	0	0	2.21	6.74	0	0	3.68	1.71	0	0	1.47
	한국광물자원공사	4.64	0	0	4.02	6.07	0	0	5.21	1.43	0	0	1.19
	한국도로공사	34.04	0	0.14	26.46	36.48	0	0.06	27.51	2.43	0	△0.08	1.05
	한국철도시설공단	18.98	0	0	18.98	19.77	0	0	19.77	0.79	0	0	0.79
	한국무역보험공사	3.05	0	0	2.35	4.30	0	0	3.11	1.26	0	0	0.76
	국민체육진흥공단	1.63	0	0	1.33	1.96	0	0	1.59	0.33	0	0	0.25
	한국지역난방공사	3.45	0	0	3.11	3.85	0	0	3.33	0.40	0	0	0.22
	공무원연금공단	4.71	0	4.53	7.18	5.90	0	4.53	7.33	1.18	0	△0.01	0.15
	국민건강보험공단	12.93	0	0.20	7.00	12.83	0	0.28	7.13	△0.10	0	0.07	0.13
	인천항만공사	0.71	0	0	0.60	0.87	0	0	0.71	0.16	0	0	0.10
	대한석탄공사	1.56	0	0	1.56	1.67	0	0	1.65	0.11	0	0	0.09
	부산항만공사	2.37	0	0	1.68	2.58	0	0	1.75	0.21	0	0	0.07
	기술보증기금	1.10	0	0	1.08	1.27	0	0	1.15	0.17	0	0	0.07
	한국자산관리공사	0.87	0	0.97	0.83	0.80	0	1.11	0.89	△0.07	0	0.14	0.06
	사학연금공단	5.49	0	0.84	0.90	6.14	0	0.85	0.94	0.64	0	0.00	0.04
	한국공항공사	0.81	0	0	0.40	0.97	0	0	0.38	0.15	0	0	△0.02
	한국마사회	0.51	0	0.00	0.14	0.35	0	0.00	0.07	△0.16	0	△0.00	△0.07
	여수광양항만공사	1.05	0	0	0.77	0.82	0	0	0.53	△0.22	0	0	△0.25
	한국주택금융공사	3.53	0	0	3.53	2.90	0	0	2.90	△0.63	0	0	△0.63
	중소기업진흥공단	14.95	0	0	14.95	14.31	0	0	14.31	△0.64	0	0	△0.64
	한국전력공사	111.20	0	0	108.88	107.41	0	0	104.79	△3.80	0	0	△4.10
	한국철도공사	19.94	0	0.50	17.86	16.83	0	0.58	13.74	△3.11	0	0.07	△4.12
	한국가스공사	40.61	0	0	37.05	35.60	0	0	30.54	△5.01	0	0	△6.51
	예금보험공사	41.39	0	0	41.39	29.54	0	0	29.54	△11.85	0	0	△11.85
	소계	334.54	0	7.19	304.26	319.95	0	7.40	282.55	△14.59	0	0.21	△21.71
총합계		422.30	102.83	13.89	497.08	404.81	104.80	14.71	474.75	△17.48	1.96	0.82	△22.33

주: 1. 각 연도의 총부채 = 고유사업 부채 + 정책사업 부채 + 대행·위탁사업 부채 + 연결조정 등(내부거래)으로 이루어지는 바, 각 연도의 내부거래(연결조정) 관련 부채는 별도로 표기하지 않음

2. 한국주택금융공사의 구분회계 재무제표 상 부채는 정책모기지 공급을 위한 MBS(Mortage Backed Securities: 주택저당증권) 발행과 관련한 부채(2016년 99.0조원)를 포함하고 있으나, 기획재정부가 발표하는 공공기관 재무정보와의 기준 일치를 위해 해당 부채를 제외한 AUP(Agreed-Upon Procedure: 사전 합의된 절차 이행업무) 기준으로 상기 표를 작성함. 한국주택금융공사의 부채는 전체 고유사업의 부채임

자료: 각 공공기관 제출자료

■ 2016년 공공기관의 당기순이익은 16조 1,484억원으로 2015년 12조 5,082억원 대비 3조 6,402억원(29.1%) 증가하였으며, 이는 주로 준시장형 공기업의 당기순이익 증가 6조 6,769조원에 기인하고 있다.

- 공공기관 유형별 당기순이익 현황
  - 시장형 공기업의 2015년 대비 2016년의 당기순이익 감소는 주로 2015년 한국전력공사의 삼성동 본사부지 매각에 따른 이익 8.6조원에 기인한 바가 크며, 한국석유공사와 한국광물자원공사 등의 자원개발 공기업은 사업 구조조정 등에 따른 2015년의 대규모 손상차손 인식 등으로 2015년 대비 2016년의 당기순손실 규모가 감소함[29)]
  - 준시장형 공기업의 2015년 당기순이익 대비 2016년 당기순이익 증가는 주로 한국수자원공사(5.7조원)[30)], 한국토지주택공사(1.3조원)의 전기 대비 당기순이익 증가에 기인
  - 위탁집행형 준정부기관의 경우 2016년 당기순이익이 2015년 대비 1조 7,697억원 감소하였으며, 이는 주로 국민건강보험공단의 전기 대비 당기순이익 감소 1조 8,781억원에 기인함
  - 기타공공기관의 2015년 대비 2016년 당기순이익 증가 4,992억원은 신용보증재단중앙회(3,223억원 증가) 등에 기인

29) 한국석유공사: 2015년 당기순손실 4.5조원→2016년 당기순손실 1.1조원으로, 당기순손실 규모 3.4조원 감소
한국광물자원공사: 2015년 당기순손실 2.1조원→2016년 당기순손실 1조원으로, 당기순손실 규모 1.1조원 감소

30) 한국수자원공사의 경우 2015년에 4대강 투자비 관련 무형자산에 대하여 장부가액과 정부 지원액의 차이인 6.3조원을 손상차손으로 인식하여 2015년에 5.8조원의 당기순손실이 발생하였으나, 2016년 당기순손실 규모가 1,170억원으로 감소하면서, 전기 대비 이익의 증가효과가 나타났다.

[공공기관 유형별 당기순이익 현황]

(단위: 억원, %)

	2012	2013	2014	2015 (a)	2016 (b)	증감액 (c=b－a)	증감률 (c/a)
공기업	△33,862	△24,027	40,111	45,612	86,295	40,683	89.2
시장형	△27,850	623	23,371	83,767	57,681	△26,086	△31.1
준시장형	△6,012	△24,649	16,740	△38,155	28,614	66,769	△175.0
준정부기관	13,671	78,094	73,227	78,727	69,454	△9,273	△11.8
기금관리형	△29,288	9,658	7,024	22,200	30,625	8,425	37.9
위탁집행형	42,959	68,435	66,203	56,527	38,830	△17,697	△31.3
기타공공기관	2,541	△979	608	743	5,734	4,992	672.3
합계	△17,650	53,088	113,946	125,082	161,484	36,402	29.1

주: 각 기관의 연결 재무제표 기준임

자료: 기획재정부 제출자료를 바탕으로 재작성

- 한국석유공사, 대한석탄공사 등의 기관은 2012년 이후 지속적으로 당기순손실이 발생하고 있음
  - 한국석유공사의 2012~2016년간 당기순손실 합계는 8조 8,500억원 규모이며, 대한석탄공사의 경우 3,952억원 수준임

[지속적인 당기순손실 발생 공공기관의 연도별 당기순손익 현황]

(단위: 백만원)

	2012	2013	2014	2015	2016	2012~2016 합계
한국석유공사	△904,031	△715,762	△1,611,132	△4,500,267	△1,118,846	△8,850,038
대한석탄공사	△96,585	△82,410	△71,240	△62,641	△82,352	△395,228
근로복지공단	△29,859	△30,769	△35,474	△12,522	△21,765	△130,389
한국철도시설공단	△7,251	△95,778	△28,961	△73,014	△16,727	△221,731
국제방송교류재단	△6,651	△6,383	△5,710	△6,500	△7,660	△32,904
예술의전당	△6,312	△4,537	△4,847	△3,535	△6,627	△25,858
한국나노기술원	△1,597	△4,266	△5,664	△4,333	△4,145	△20,005
한국고용정보원	△97	△539	△1,522	△798	△1,873	△4,829
한국학중앙연구원	△500	△81	△1,101	△394	△1,848	△3,924
독립기념관	△451	△583	△1,322	△1,372	△1,760	△5,488
사회보장정보원	△320	△344	△199	△575	△573	△2,011
한국사회복지협의회	△257	△870	△937	△2,292	△463	△4,819
한전 의료재단법인 한일병원	△487	△3,281	△4,060	△543	△120	△8,491

자료: 기획재정부 제출자료를 바탕으로 재작성

4. 공공기관 정부출자 현황

❶ 공공기관 정부출자 현황

■ 공공기관은 각각의 설립근거법에 근거하여 정부 등으로부터 출자를 받으며, 2017년 12월 기준으로 정부출자 공공기관은 31개 기관이다.

■ 정부출자 공공기관 중 공기업이 20개로 가장 많았으며, 준정부기관 6개, 은행형 공공기관 등으로 구성된 기타공공기관 5개이다.

- 공기업(20): 한국수자원공사, 한국도로공사, 한국토지주택공사, 한국전력공사, 한국가스공사, 한국석유공사, 부산항만공사, 인천항만공사 등 20개
- 준정부기관(6): 한국농어촌공사, 한국농수산식품유통공사, 대한무역투자진흥공사, 한국자산관리공사, 한국주택금융공사, 한국관광공사 등 6개
- 기타공공기관(5): 한국수출입은행, 한국투자공사, 한국산업은행, 중소기업은행, 88관광개발 등 5개

[공공기관 유형별 정부출자 현황]

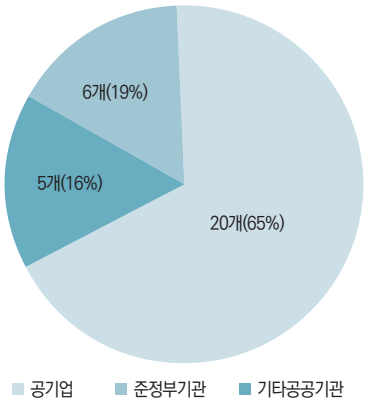

자료: 기획재정부 제출자료를 바탕으로 국회예산정책처 작성

[정부출자 공공기관 유형별 세부현황]

(단위: 개)

공공기관 유형	주무부처	공공기관명	개수
공기업(20)	기획재정부	한국조폐공사	1
	산업통상자원부	대한석탄공사, 한국광물자원공사, 한국전력공사, 한국가스공사, 한국지역난방공사, 한국석유공사	6
	국토교통부	한국수자원공사, 한국도로공사, 한국감정원, 인천국제공항공사, 주택도시보증공사, 한국공항공사, 한국철도공사, 한국토지주택공사	8
	해양수산부	부산항만공사, 인천항만공사, 울산항만공사, 여수광양항만공사	4
	방송통신위원회	한국방송광고진흥공사	1
준정부기관(6)	농림축산식품부	한국농어촌공사, 한국농수산식품유통공사	2
	문화체육관광부	한국관광공사	1
	산업통상자원부	대한무역투자진흥공사	1
	금융위원회	한국자산관리공사, 한국주택금융공사	2
기타공공기관 (5)	기획재정부	한국수출입은행, 한국투자공사	2
	금융위원회	한국산업은행, 중소기업은행	2
	국가보훈처	88관광개발(주)	1
31개 공공기관			

주: 2017년 12월 20일 기준

자료: 기획재정부 제출자료를 바탕으로 국회예산정책처 작성

■ 9개 부처에서 31개 공공기관에 출자하고 있으며, 국토교통부 8개, 산업통상자원부 7개, 해양수산부 4개, 금융위원회 4개, 기획재정부 3개 기관 등에 출자하였다.

- 국토교통부 산하 SOC 공공기관이 8개이며, 산업통상자원부 산하 에너지 공공기관 등이 7개임

[부처별 정부출자 공공기관 현황]

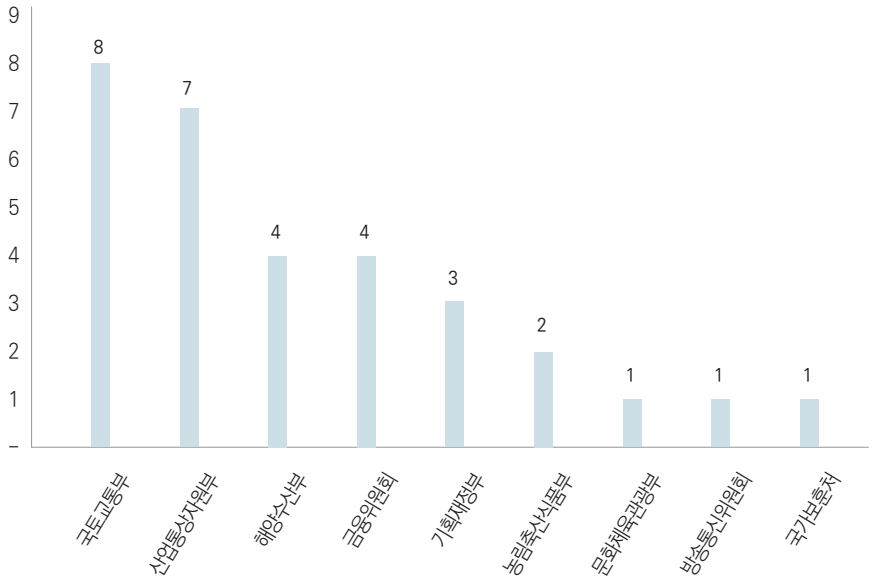

주: 2017년 12월 20일 기준

자료: 기획재정부 제출자료를 바탕으로 국회예산정책처 작성

[부처별 정부출자 공공기관 세부현황]

(단위: 억원, %)

주무부처	기관명		납입 자본금	정부출자	
				금액	지분율
			(A)	(B)	(B/A)
기획재정부(3)	1	한국조폐공사	66	66	100.0
	2	한국수출입은행	118,150	78,295	66.3
	3	한국투자공사	1,000	1,000	100.0
문화체육관광부(1)	4	한국관광공사	324	179	55.2
산업통상자원부(7)	5	대한석탄공사	3,814	3,814	100.0
	6	한국광물자원공사	19,883	19,856	99.9
	7	한국전력공사	32,098	5,842	18.2
	8	한국가스공사	4,616	1,207	26.2
	9	한국지역난방공사	579	200	34.5
	10	한국석유공사	104,152	104,152	100.0
	11	대한무역투자진흥공사	500	500	100.0
국토교통부(8)	12	한국수자원공사	81,090	75,006	92.5
	13	한국도로공사	321,223	275,289	85.7
	14	한국감정원	90	44	49.4
	15	인천국제공항공사	36,178	36,178	100.0
	16	주택도시보증공사	32,320	17,791	55.0
	17	한국공항공사	23,578	23,578	100.0
	18	한국철도공사	102,510	102,510	100.0
	19	한국토지주택공사	289,956	245,246	84.6
해양수산부(4)	20	부산항만공사	32,975	32,975	100.0
	21	인천항만공사	19,305	19,305	100.0
	22	울산항만공사	4,405	4,405	100.0
	23	여수광양항만공사	13,023	13,023	100.0
방송통신위원회(1)	24	한국방송광고진흥공사	3,000	3,000	100.0
농림축산식품부(2)	25	한국농어촌공사	13,965	13,965	100.0
	26	농수산식품유통공사	683	683	100.0
금융위원회(4)	27	한국자산관리공사	8,600	4,888	56.8
	28	한국주택금융공사	18,316	11,866	64.8
	29	산업은행	178,731	178,731	100.0
	30	중소기업은행	32,898	16,748	50.9
국가보훈처(1)	31	88관광개발㈜	20	20	100.0
합 계(31)			1,498,048	1,290,362	86.1

주: 2017년 12월 20일 기준

자료: 기획재정부 제출자료를 바탕으로 국회예산정책처 작성

❷ 공공기관 정부출자 규모

■ 2017년 12월 기준으로 공공기관에 대한 정부출자 규모는 총 129조 362억원이며, 공공기관의 납입자본금 149조 8,048억원의 86.1%를 차지한다.

- 한국토지주택공사(24.5억원), 한국도로공사(27.5조원), 한국수자원공사(7.5조원) 등의 공기업에 대한 정부출자액은 2017년 말 현재 총 98조 3,487억원임
- 한국주택금융공사(1.2조원), 한국농어촌공사(1.4조원), 한국자산관리공사(4,888억원) 등의 준정부기관에 대한 정부출자액은 3조 2,081억원임
- 한국산업은행(17.9조원), 한국수출입은행(7.8조원), 중소기업은행(1.7조원) 등의 기타 공공기관에 대한 정부출자액은 27조 4,793억원임

[공공기관에 대한 정부출자 규모]

(단위: 억원, %)

	공기업	준정부기관	기타공공기관	합계
정부출자금액(a)	983,487	32,081	274,793	1,290,362
납입자본금(b)	1,124,861	42,388	330,798	1,498,048
비중(a/b)	87.4	75.7	83.1	86.1

주: 2017년 12월 20일 기준

자료: 기획재정부 제출자료를 바탕으로 국회예산정책처 작성

■ 2017년 12월까지 정부출자액이 가장 많은 기관은 한국도로공사로 27.5조원이며, 한국토지주택공사(24.5조원), 한국산업은행(17.9조원), 한국석유공사(10.4조원)의 순이다.

[정부출자 규모 상위 10개 공공기관 현황]

(단위: 억원, %)

순위	공공기관명	정부출자액	순위	공공기관명	정부출자액
1	한국도로공사	275,289	6	한국수자원공사	75,006
2	한국토지주택공사	245,246	7	한국수출입은행	78,295
3	한국산업은행	178,731	8	인천국제공항공사	36,178
4	한국석유공사	104,152	9	부산항만공사	32,975
5	한국철도공사	102,510	10	한국공항공사	23,578

주: 2017년 12월 20일 기준

자료: 기획재정부 제출자료를 바탕으로 국회예산정책처 작성

❸ 공공기관 정부출자 지분율 현황

■ 공공기관에 대한 정부출자 지분율은 18.2~100%로 다양하며, 100% 정부출자기관은 17개, 50~99% 정부출자기관은 10개, 50% 미만 정부출자기관은 4개이다.

- 31개 정부출자기관 중 증권거래소에 상장되어 있는 한국전력공사, 한국가스공사, 한국지역난방공사, 중소기업은행 등 4개 기관에 대한 정부출자 지분율은 타 공공기관에 비하여 상대적으로 낮음

[공공기관 정부출자 지분율 현황]

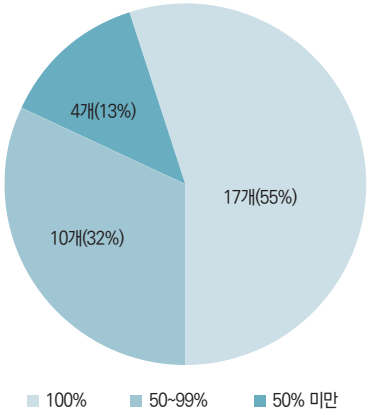

주: 2017년 12월 20일 기준

자료: 기획재정부 제출자료를 바탕으로 국회예산정책처 작성

[공공기관별 정부출자 지분율 세부현황]

정부지분율	공공기관명	개수
100%	한국조폐공사, 대한석탄공사, 한국석유공사, 인천국제공항공사, 한국공항공사, 한국철도공사, 부산항만공사, 인천항만공사, 울산항만공사, 여수광양항만공사, 한국방송광고진흥공사, 한국농어촌공사, 한국농수산식품유통공사, 대한무역투자진흥공사, 한국투자공사, 한국산업은행, 88관광개발(주)	17
50~99%	한국관광공사(55.2%), 한국광물자원공사(99.9%), 한국수자원공사(92.5%), 한국도로공사(85.7%), 주택도시보증공사(55%), 한국토지주택공사(84.6%), 한국자산관리공사(56.8%), 한국주택금융공사(64.8%), 한국수출입은행(66.3%), 중소기업은행(50.9%)	10
50% 미만	한국전력공사(18.2%), 한국가스공사(26.2%), 한국지역난방공사(34.5%), 한국감정원(49.4%)	4
합 계		31

주: 2017년 12월 20일 기준

자료: 기획재정부 제출자료를 바탕으로 국회예산정책처 작성

❹ 정부출자 공공기관별 배당성향

■ 정부출자 기관별 평균 배당성향은 지속적으로 상승 추세이다.

- 배당성향은 당기순이익 중 현금으로 지급된 배당금 총액의 비율을 의미함
- 정부출자 기관별 평균 배당성향에 포함된 기관은 총 36개 기관이며, 이 중 공공기관이 31개임
- 최근 5년간의 정부배당수입은 2014년 6,179억원으로 소폭 감소한 것을 제외하면 2012년부터 2016년까지 꾸준히 증가 추세임
- 일반회계의 경우, 2012년 20.37%에서 2016년 28.16%로 상승하고 있으며, 일반회계와 특별회계 및 기금을 포함한 총 평균 배당성향 또한 2014년 21.28%에서 2015년 24.38%, 2016년 30.25%로 상승함[31)]

31) 다만 기획재정부는 배당성향 설정기준을 2015년까지 가중평균을 적용하였으나 2016년도에는 산술평균으로 변경함에 따라 연도별 배당성향 증감분석시 이를 고려할 필요가 있음

[연도별 정부배당수입, 배당성향]

(단위: 억원, %)

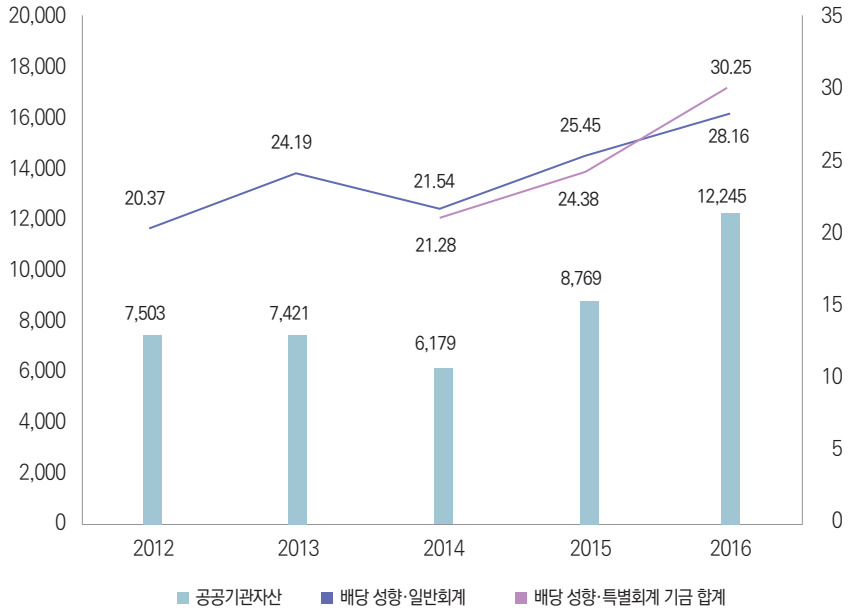

주: 1. 2013년 이전에는 기획재정부가 일반회계에 대하여만 평균배당성향을 산출함.

2. 각 연도별 정부배당수입은 배당금을 수령한 연도 기준으로 집계한 것임. 즉, 2016년도의 일반회계 배당성향 28.16%는 2015회계년도 결산기준으로 산정되고 2016년도에 수취한 배당금의 배당성향임.

자료: 기획재정부 제출자료를 바탕으로 국회예산정책처 작성

■ 정부출자 공공기관별 배당성향은 기관별로 상이하며, 이익금처리순서에 따라 배당을 실시하였다.

- 배당성향이 30% 이상인 기관은 부산항만공사, 한국자산관리공사 등 10개 기관임
- 당기순손실 발생, 결손 등으로 2016년에 배당을 실시하지 못한 기관은 한국수자원공사, 대한석탄공사, 한국석유공사 등 9개 기관임

[2016년 정부출자 공공기관별 배당 현황]

(단위: 억원, %)

번호	공공기관명	당기순이익	배당금	배당성향
1	중소기업은행	10,239	1,491	28.76
2	부산항만공사	1,298	427	32.90
3	한국농수산식품유통공사	51	12	24.26
4	한국자산관리공사	829	158	33.63
5	한국공항공사	1,874	339	34.97
6	한국감정원	124	25	40.34
7	한국조폐공사	52	19	37.08
8	한국전력공사	101,657	3,622	19.58
9	대한무역투자진흥공사	116	40	34.78
10	한국수출입은행	220	40	24.54
11	한국농어촌공사	643	141	19.19
12	한국방송광고진흥공사	42	11	24.75
13	한국수자원공사	△58,044	0	(결손)
14	한국관광공사	△265	0	(결손)
15	한국철도공사	5,776	0	(결손)
16	여수광양항만공사	193	0	(결손)
17	한국주택금융공사	1,039	113	18.37
18	한국도로공사	1,318	2	29.15
19	인천항만공사	159	32	29.13
20	울산항만공사	302	108	35.68
21	한국토지주택공사	9,625	689	15.75
22	한국가스공사	557	35	28.15
23	한국석유공사	△49,544	0	0.0
24	한국산업은행	△18,951	0	0.0
25	한국광물자원공사	△16,979	0	0.0
26	인천국제공항공사	7,716	2,706	35.07
27	주택도시보증공사	3,523	633	21.60
28	한국투자공사	193	150	80.00
29	한국지역난방공사	1,158	145	36.19
30	88관광개발	2	0	0.0
31	대한석탄공사	△611	0	0.0

주: 2017년 12월 31일 기준

자료: 공공기관의 감사보고서를 바탕으로 재작성

5. 공공기관 인력 현황

❶ 공공기관 임직원 현황

■ 비정규직[32]과 소속외인력을 포함한 공공기관 전체의 직원(현원 기준)은 44만 6,010명으로, 정규직 29만 5,704명(66.3%), 무기계약직 2만 7,534명(6.2%) 비정규직 3만 3,504명(7.5%), 소속외인력 8만 9,269명(20.0%)이다.

- 2012년과 비교할 때, 정규직 비중은 67.8%에서 66.3%, 비정규직 비중은 12.0%에서 7.5%로 하락한 반면, 무기계약직 비중은 3.1%에서 6.2%, 소속외인력 비중은 17.0%에서 20.0%로 증가

[공공기관 직원(현원) 구성]

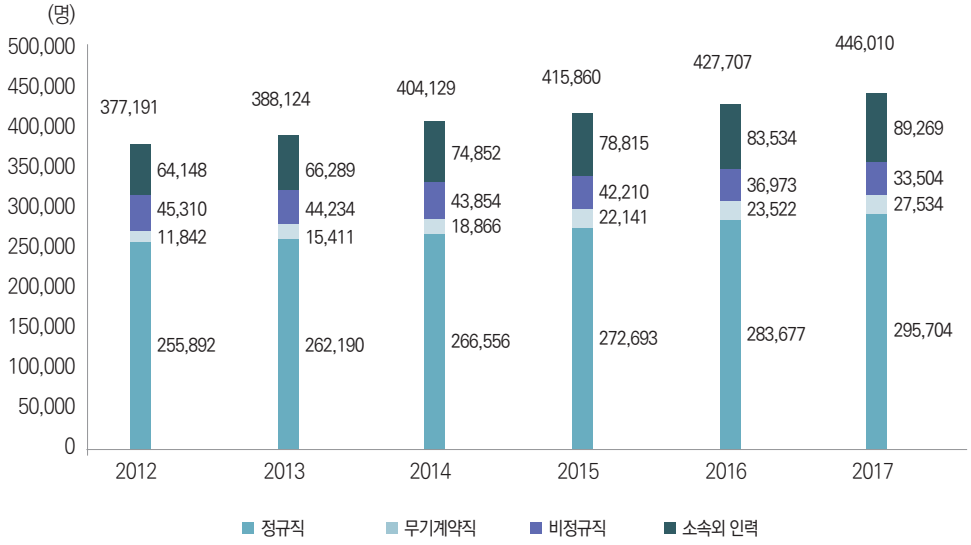

자료: 공공기관 경영정보 공개시스템(www.alio.go.kr)

32) 비정규직은 무기계약직과 파견, 용역, 사내하도급 등 소속외인력을 제외한 기간제근로자, 한시적 근로자, 일일근로자 등을 의미한다.

[공공기관 직원(현원) 구성]

(단위: 명, %)

	2012	2013	2014	2015	2016	2017
정규직	255,892	262,190	266,556	272,693	283,677	295,704
	(67.8)	(67.6)	(66.0)	(65.6)	(66.3)	(66.3)
무기계약직	11,842	15,411	18,866	22,141	23,522	27,534
	(3.1)	(4.0)	(4.7)	(5.3)	(5.5)	(6.2)
비정규직	45,310	44,234	43,854	42,210	36,973	33,504
	(12.0)	(11.4)	(10.9)	(10.2)	(8.6)	(7.5)
소속외 인력	64,148	66,289	74,852	78,815	83,534	89,269
	(17.0)	(17.1)	(18.5)	(19.0)	(19.5)	(20.0)
합계	377,191	388,124	404,129	415,860	427,707	446,010
	(100.0)	(100.0)	(100.0)	(100.0)	(100.0)	(100.0)

자료: 공공기관 경영정보 공개시스템(www.alio.go.kr)

■ 2017년 4사분기 기준 공공기관 임직원 정원은 34만 5,181명으로 2016년 대비 1만 7,508명이 증가하였다.

- 공기업이 12만 8,684명으로 가장 많으며, 기타공공기관 11만 7,634명, 준정부기관 9만 8,863명 수준임

[공공기관 임직원 정원 현황]

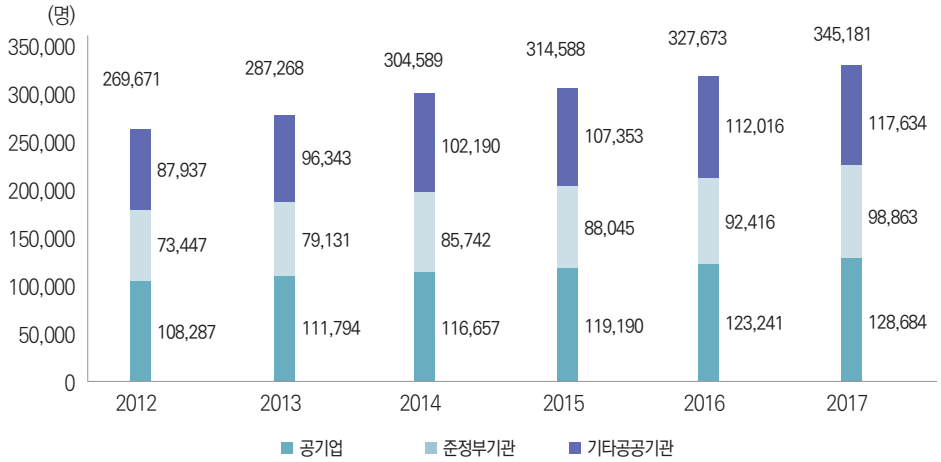

자료: 공공기관 경영정보 공개시스템(www.alio.go.kr)

[공공기관 임직원 정원 현황]

(단위: 명)

		2012	2013	2014	2015	2016 (a)	2017 (b)	(b-a)
공기업		108,287	111,794	116,657	119,190	123,241	128,684	5,443
	시장형	47,736	49,823	52,193	53,437	56,019	58,009	1,990
	준시장형	60,551	61,971	64,464	65,753	67,222	70,675	3,453
준정부기관		73,447	79,131	85,742	88,045	92,416	98,863	6,447
	기금관리형	18,648	19,564	21,761	22,170	23,101	25,050	1,949
	위탁집행형	54,799	59,567	63,981	65,875	69,315	73,813	4,498
기타공공기관		87,937	96,343	102,190	107,353	112,016	117,634	5,618
전체		269,671	287,268	304,589	314,588	327,673	345,181	17,508

자료: 공공기관 경영정보 공개시스템(www.alio.go.kr)

■ 2017년 공공기관의 정규직 정원은 2017년 30만 9,548명인데 비해 현원은 29만 5,704명으로 정원 대비 1만 3,844명이 부족하다.

- 정규직 정원 대비 현원 미충원 수는 2012년 6,910명에서 매년 증가하였으나, 2017년 소폭 감소

[공공기관 정규직 정원 대비 현원 비교]

(단위: 명)

	2012	2013	2014	2015	2016	2017
정원	262,802	271,387	278,577	286,515	297,950	309,548
현원	255,892	262,190	266,556	272,693	283,677	295,704
차이	-6,910	-9,197	-12,021	-13,822	-14,273	-13,844

자료: 공공기관 경영정보 공개시스템(www.alio.go.kr)

■ 공공기관의 무기계약직 정원은 2017년 3만 4,824명으로 2012년 6,088명에서 지속적으로 증가해왔다.

- 전체 공공기관의 정규직 대비 무기계약직 비율은 2017년 10.1%이며, 기타공공기관이 15.2%로 가장 높고 준정부기관 11.7%, 공기업 4.2% 순서로 나타남

[공공기관 무기계약직 정원 현황]

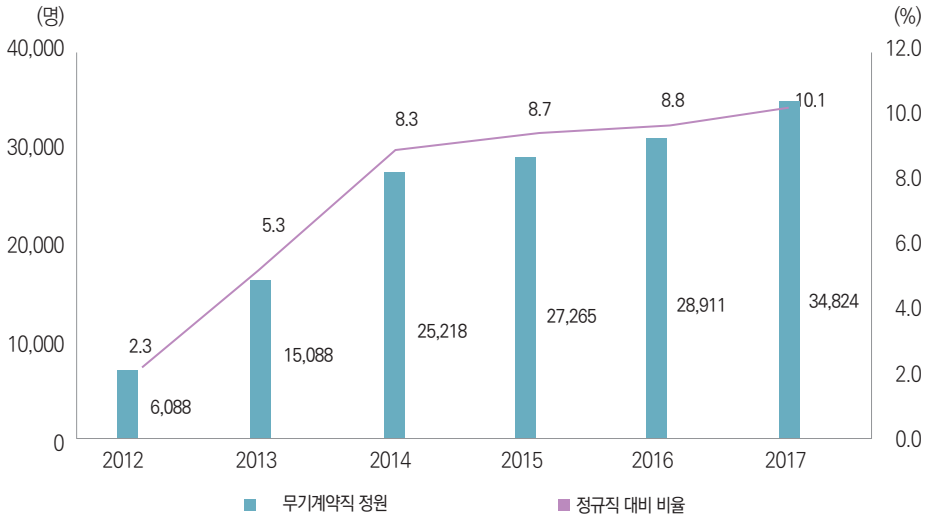

자료: 공공기관 경영정보 공개시스템(www.alio.go.kr)

[공공기관 무기계약직 정원 현황]

(단위: 명, %)

	2012	2013	2014	2015	2016	2017	정규직 대비 비율
공기업	-	684	2,978	3,495	3,724	5,415	(4.2)
시장형	-	81	124	122	161	246	(0.4)
준시장형	-	603	2,854	3,373	3,563	5,169	(7.3)
준정부기관	986	4,460	8,368	8,819	9,529	11,569	(11.7)
기금관리형	76	316	1,824	1,919	2,240	3,032	(12.1)
위탁집행형	910	4,144	6,544	6,900	7,289	8,537	(11.6)
기타공공기관	5,102	9,944	13,872	14,951	15,658	17,840	(15.2)
전체	6,088	15,088	25,218	27,265	28,911	34,824	(10.1)
정규직 대비 비율	(2.3)	(5.3)	(8.3)	(8.7)	(8.8)	(10.1)	

주: ( )안은 정규직 대비 비율임

자료: 공공기관 경영정보 공개시스템(www.alio.go.kr)

❷ 공공기관 비정규직 현황

■ 2017년 4사분기 기준 공공기관의 비정규직은 3만 3,504명으로 2012년 4만 5,310명에서 감소추세를 보이고 있다.

- 2017년 4사분기 기준 정규직 대비 비정규직 비율은 전체 공공기관 평균 11.3%이며, 기타공공기관(25.6%)이 높은 것으로 나타났으며 준정부기관(5.7%)과 공기업(4.1%)이 낮은 것으로 나타났음
- 2017년 기준 공공기관 전체 비정규직의 96.1%인 3만 2,193명이 기간제근로자임.

[공공기관 비정규직 현황]

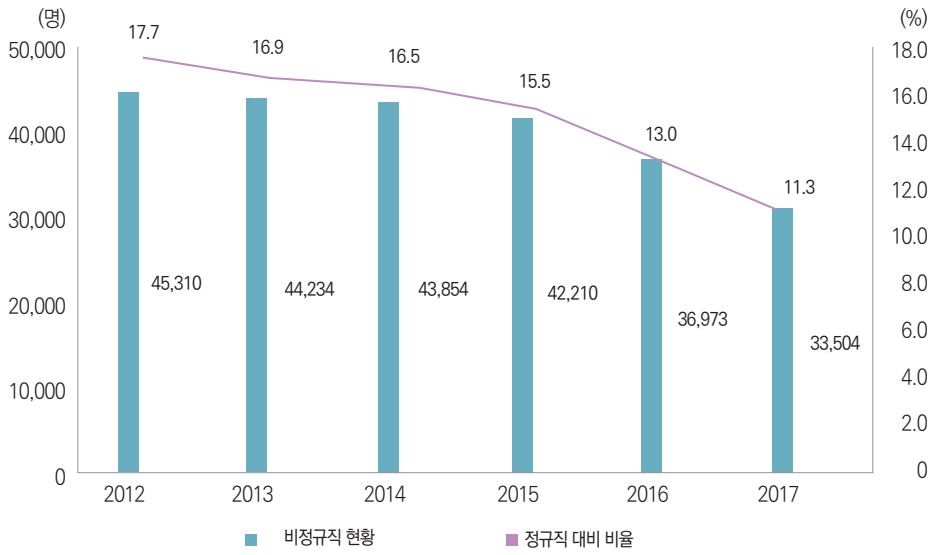

자료: 공공기관 경영정보 공개시스템(www.alio.go.kr)

[공공기관 비정규직 현황]

(단위: 명, %)

		2012	2013	2014	2015	2016	2017	정규직 대비 비율
공기업		10,907	10,363	11,292	11,103	6,634	4,857	(4.1)
	시장형	602	753	714	866	1,017	933	(1.7)
	준시장형	10,305	9,609	10,578	10,237	5,617	3,924	(6.3)
준정부기관		8,688	8,675	7,966	7,118	5,736	4,792	(5.7)
	기금관리형	1,663	1,905	1,378	1,125	986	859	(4.0)
	위탁집행형	7,025	6,771	6,587	5,993	4,750	3,933	(6.3)
기타공공기관		25,715	25,196	24,597	23,989	24,603	23,854	(25.6)
전체		45,310	44,234	43,854	42,210	36,973	33,504	(11.3)
정규직 대비 비율		(17.7)	(16.9)	(16.5)	(15.5)	(13.0)	(11.3)	

주: 1. 비정규직은 무기계약직과 파견, 용역, 사내하도급 등 소속외인력을 제외하였으며, 2017년 기준 공공기관 전체 비정규직의 96.1%인 3만 2,193명이 기간제근로자임.

2. ( )안은 정규직(현원) 대비 비율임

자료: 공공기관 경영정보 공개시스템(www.alio.go.kr)

■ 정규직 비중이 30% 이하인 기관은 한국여성인권진흥원, 우체국시설관리단 등 21개 기관이다.

- 한국여성인권진흥원은 고유사업 없이 수탁용역수입에 의존하고 있어 정규직 정원은 직제상 정원은 69명이지만 직원 전원을 1년 단위 고용계약을 맺는 기간제로 운영하고 있으며 근속기간이 2년 이상인 직원에 대해 무기계약직으로 운영하고 있음
- 코레일네트웍스나 코레일테크의 경우 주요 사업이 한국철도공사와의 용역계약에 의거하고 있어 기간제 비정규직이 많음
- 세종학당재단은 한국어 파견교원 사업[33] 등에서 교원직에 대하여 비정규직을 운용 중이며, 일반행정직의 경우는 2013년부터 지속적으로 비정규직을 정규직 또는 무기계약직으로 전환을 실시하고 있는 중임

33) 해외 세종학당의 자립화 과정에서 일시적 전문교원 부족과 교육 전문성 향상 측면에서 한국어 교육 전문가를 단기간 파견하여 지원하는 사업

- 정부의 「공공부문 비정규직 근로자 정규직 전환 가이드라인」에 의거, 위탁 공공기관으로부터의 용역계약이 공개경쟁 또는 단기계약으로 체결되는 경우, 수탁 공공기관에서 고용된 기간제 근로자는 정규직으로 전환할 계획임

[정규직 비중이 30% 이하인 공공기관]

(단위: 명, %)

기관명	정규직 정원	정규직 현원	무기 계약직 현원	비정 규직	소속외 인력	직원 현원 계	정규직 비중	정규직 및 무기 계약직 비중
한국여성인권진흥원	69	0	44	39	0	83	(0.0)	52.9
(재)우체국시설관리단	49	47	2,216	245	4	2,512	(1.9)	90.1
가축위생방역지원본부	50	47	716	253	5	1,021	(4.6)	74.8
코레일네트웍스(주)	126	105	1,081	371	13	1,570	(6.7)	75.5
코레일테크(주)	55	42	36	653	0	731	(5.7)	10.7
한국잡월드	53	45	0	6	338	389	(11.6)	11.6
인천국제공항공사	1,454	1,266	0	27	9,225	10,518	(12.0)	12.0
국립박물관문화재단	39	29	20	150	14	213	(13.6)	23.0
세종학당재단	30	27	30 (교원24 행정6	104 (교원86 행정18)	0	161	(16.8)	35.4
한국저작권보호원	66	58	15	244	1	318	(18.2)	23.0
한국마사회	947	905	175	2,202	1,645	4,927	(18.4)	21.9
한국장애인개발원	61	55	52	192	0	299	(18.4)	35.8
한국보육진흥원	108	76	175	78	0	329	(23.0)	76.3
한국장학재단	267	262	114	3	710	1,089	(24.0)	34.5
기초과학연구원	221	211	0	637	20	868	(24.3)	24.3
한국청소년상담복지개발원	58	56	6	148	10	220	(25.5)	28.2
한국체육산업개발(주)	198	180	251	14	242	687	(26.2)	62.7
한국교육개발원	146	136	17	335	28	516	(26.4)	29.7
중소기업유통센터	173	139	0	1	385	525	(26.5)	26.5
태권도진흥재단	55	53	22	6	112	193	(27.5)	38.9
국립광주과학관	37	35	3	5	76	119	(29.4)	31.9

자료: 공공기관 경영정보 공개시스템(www.alio.go.kr)

■ 2016년 이후 공공기관 임금피크제의 실시에 따라 운영되는 별도정원은 2016년 4,298명, 2017년 7,419명이다.

[공공기관 임금피크제 별도정원 현황]

(단위: 명, %)

	2012	2013	2014	2015	2016	2017 3/4
정규직 별도정원	0	0	0	0	4,259	7,342
무기계약직 별도정원	0	0	0	0	39	77
합계	0	0	0	0	4,298	7,419

자료: 공공기관 경영정보 공개시스템(www.alio.go.kr)

❸ 공공기관 신규채용 및 유연근무 현황

■ 2017년 4사분기까지의 공공기관 전체의 정규직 신규채용은 2만 2,056명이다.

- 공공기관의 정규직 신규채용은 2012년 1만 6,400명 이후 지속적으로 증가 추세를 보임

[공공기관 정규직 신규채용 현황]

(단위: 명)

	2012	2013	2014	2015	2016	2017
공기업	4,792	4,800	4,793	5,201	5,633	6,640
시장형	2,713	3,126	2,912	3,202	3,567	3,496
준시장형	2,079	1,674	1,881	2,000	2,065	3,145
준정부기관	3,935	4,016	5,052	4,879	5,853	6,484
기금관리형	1,047	1,252	1,274	1,011	1,151	1,822
위탁집행형	2,889	2,765	3,779	3,867	4,703	4,662
기타공공기관	7,673	8,422	7,768	8,761	9,139	8,932
전체	16,400	17,238	17,613	18,841	20,624	22,056

자료: 공공기관 경영정보 공개시스템(www.alio.go.kr)

■ 공공기관 정규직 신규채용 중 비수도권 지역인재가 차지하는 비중은 2012년 48.4%에서 2017년 54.1%로 증가추세를 보이고 있다.

- 혁신도시 이전기관의 총신규채용 대비 이전지역 지역인재 신규채용 비중 역시 2012년 6.0%에서 2017년 14.1%로 상승

[공공기관 정규직 지역인재 신규채용 현황]

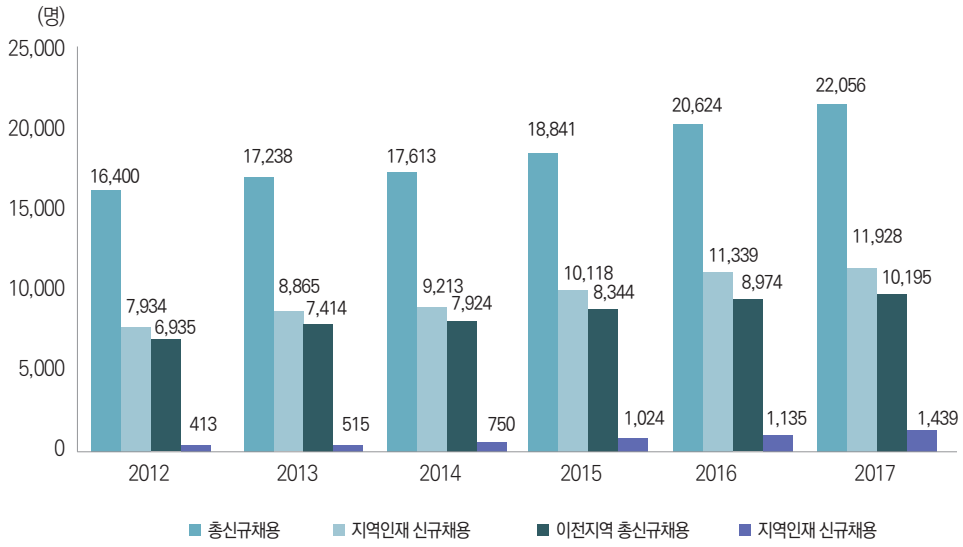

자료: 공공기관 경영정보 공개시스템(www.alio.go.kr)

[공공기관 정규직 지역인재 신규채용 현황]

(단위: 명)

		2012	2013	2014	2015	2016	2017
비수도권 지역인재	총신규채용	16,400	17,238	17,613	18,841	20,624	22,056
	지역인재 신규채용	7,945	8,865	9,213	10,118	11,339	11,928
	비율	(48.4)	(51.4)	(52.3)	(53.7)	(55.0)	(54.1)
이전지역 지역인재	이전지역 총 신규채용	6,935	7,414	7,924	8,344	8,974	10,195
	지역인재 신규채용	413	515	750	1,024	1,135	1,439
	비율	(6.0)	(6.9)	(9.5)	(12.3)	(12.6)	(14.1)

자료: 공공기관 경영정보 공개시스템(www.alio.go.kr)

■ 시간선택제, 원격근무제, 탄력근무제 등 유연한 근무형태를 선택하는 직원의 수가 2012년 2만 6,133명에서 2017년 11만 804명으로 크게 증가하였다.

- 특히, 시차출퇴근형 탄력근무제로 근무하고 있는 직원수는 2012년 1만 8,323명에서 2017년 6만 1,319명으로 크게 증가

[공공기관 유연근무 현황]

(단위: 명)

	2012	2013	2014	2015	2016	2017
시간선택제	5,589	6,719	6,224	6,183	5,543	6,117
원격근무제	843	1,117	1,670	1,830	1,889	1,893
탄력근무제	19,701	28,783	38,469	50,923	70,371	102,794
- 시차출퇴근형	18,323	26,304	33,666	40,414	51,770	61,319
합계	26,133	36,619	46,363	58,936	77,803	110,804

자료: 공공기관 경영정보 공개시스템(www.alio.go.kr)

6. 공공기관 인건비 현황

❶ 공공기관 직원 평균 보수

■ 2016년 기준으로 공공기관 직원 평균 보수 자료 확보가 가능한 327개 공공기관을 분석하였다.

- 신규 지정 기관인 한국장기조직기증원, 한국식품안전관리인증원과 정규직 인력이 없는 한국여성인권진흥원 등 총 3개 공공기관은 제외

[공공기관 직원 평균 보수 분석대상 현황]

(단위: 개)

구분		2012	2013	2014	2015	2016
공기업	시장형	14	14	14	14	14
	준시장형	21	21	21	21	21
	소계	35	35	35	35	35
준정부기관	기금관리형	16	16	16	16	16
	위탁집행형	67	69	70	72	72
	소계	83	85	86	88	88
기타공공기관		184	191	193	199	204
전 체		302	311	314	322	327

자료: 기획재정부

■ 분석자료는 '공공기관 경영정보 공개시스템(ALIO)'에 등록된 공공기관별 직원 평균 보수 데이터를 활용하였다.

- 분석대상 공공기관에서 입력한 '직원 평균보수' 2012~2016년 자료를 활용
  - 2016년까지는 결산기준이나 2017년 자료는 당해연도 예산기준이고 기관 경영평가 결과에 따른 성과급 자료가 미비하여 제외함
  - 직원 평균보수는 정규직 기준으로 직원 1인당 기본급, 항목별 수당, 경영평가 성과급, 기타 성과상여금이 포함된 자료임

- 2016년 기준 공공기관 직원 1인당 평균 보수는 6,600만원으로 조사되었다.
  - 공공기관 유형별로는 2016년 기준 시장형 공기업이 1인당 평균 8,220만원으로 가장 높았으며 위탁집행형 준정부기관이 1인당 평균 6,367만원으로 가장 낮았음
  - 공공기관 직원 1인당 평균 보수는 2012년 대비 2016년에 383만원이 증가하여 2012~2016년간 연평균 1.5% 증가율을 보였으며, 준시장형 공기업이 연평균 2.4%증가율로 가장 높았음

[공공기관 직원 1인당 평균 보수 현황]

(단위: 천원)

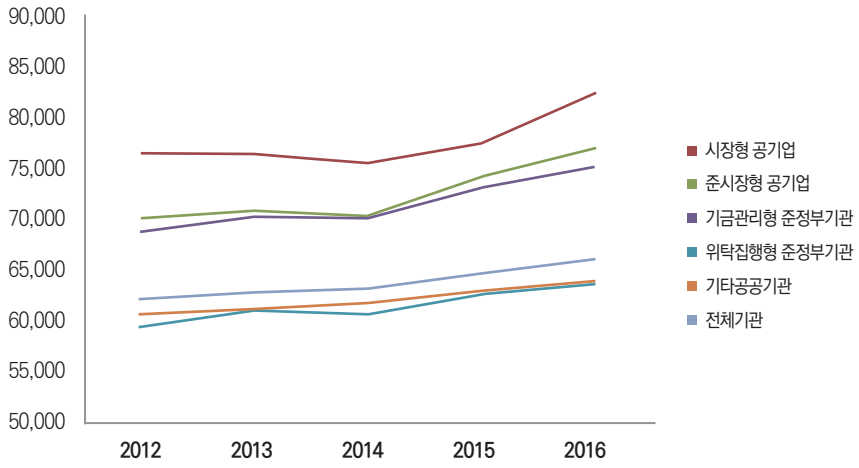

자료: 공공기관 경영정보 공개시스템(www.alio.go.kr)

  - 공공기관 직원 1인당 평균 보수의 중위수는 6,302만원이며, 시장형 공기업이 8,489만원으로 가장 높았으며 기타공공기관이 6,065만원으로 가장 낮은 것으로 조사됨

[공공기관 직원 1인당 평균 보수(중위수) 현황]

(단위: 천원)

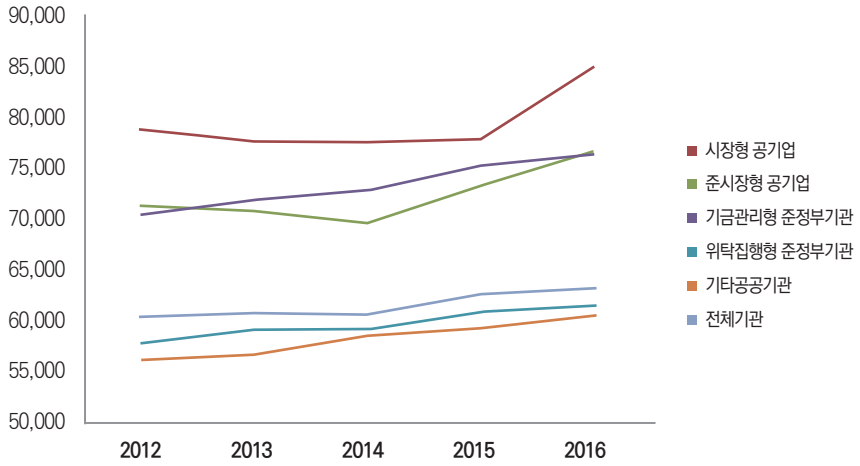

자료: 공공기관 경영정보 공개시스템(www.alio.go.kr)

■ 2016년 기준 공공기관 직원의 평균 보수가 가장 높은 기관은 1억 919만원이며, 가장 낮은 공공기관은 3,261만원으로 약 7,658만원의 차이를 보였다.

[공공기관 직원 평균 보수 최대 · 최소 현황]

(단위: 천원)

구분	2012	2013	2014	2015	2016
최대값(A)	100,785	101,054	110,344	106,002	109,185
최소값(B)	22,180	15,467	29,029	29,244	32,607
차이(A-B)	78,605	85,587	81,315	76,758	76,578

주 : 2013년 직원 평균 보수 최소기관은 국립광주과학관으로 2013년 7월 이후 보수액임

자료: 공공기관 경영정보 공개시스템(www.alio.go.kr)

■ 2016년 기준 공공기관 직원의 1인당 평균 보수는 5천만원 이상~6천만원 미만 기관이 84개(25.7%)로 가장 많은 비중을 차지하고 있다.

- 2016년 기준 직원 평균 보수가 1억원 이상인 기관은 2개(0.6%) 기관이었으며, 3천만원 이상~4천만원 미만인 공공기관은 6개(1.8%) 기관인 것으로 나타났음

[공공기관 직원 평균 보수 연도별 · 금액별 기관수 현황]

(단위: 개)

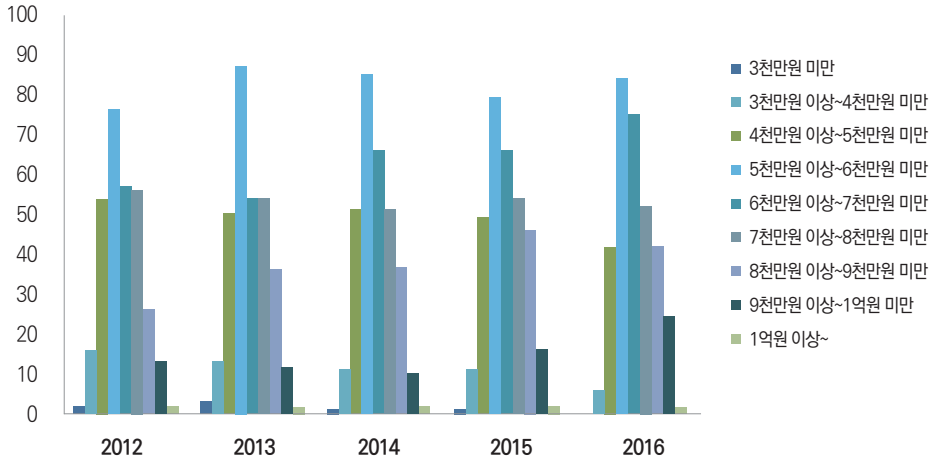

자료: 공공기관 경영정보 공개시스템(www.alio.go.kr)

[공공기관 직원 평균 보수 연도별 · 금액별 기관 비중 현황]

(단위: %)

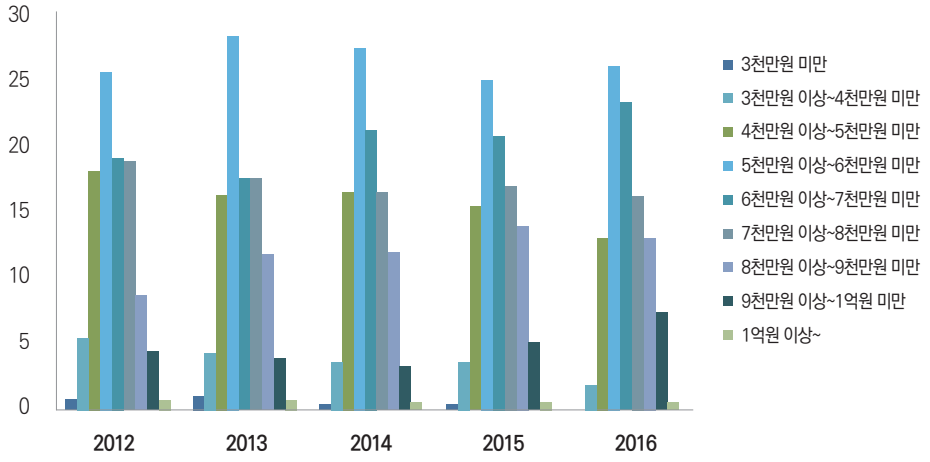

자료: 공공기관 경영정보 공개시스템(www.alio.go.kr)

■ 2016년 기준으로 시장형 공기업의 직원 평균 보수 수준이 타 공공기관에 비해 상대적으로 높은 것으로 나타났다.

- 시장형 공기업은 8~9천만원미만(57.1%), 준시장형 공기업은 7~8천만원미만(42.9%), 기금관리형 준정부기관은 8~9천만원미만(31.3%), 위탁집행형 준정부기관은 6~7천만원미만(34.7%), 기타공공기관은 5~6천만원미만(28.9%) 비중이 높은 것으로 조사되었음

[공공기관 직원 평균 보수 기관유형별 · 금액별 비중 현황(2016년 기준)]

(단위: %)

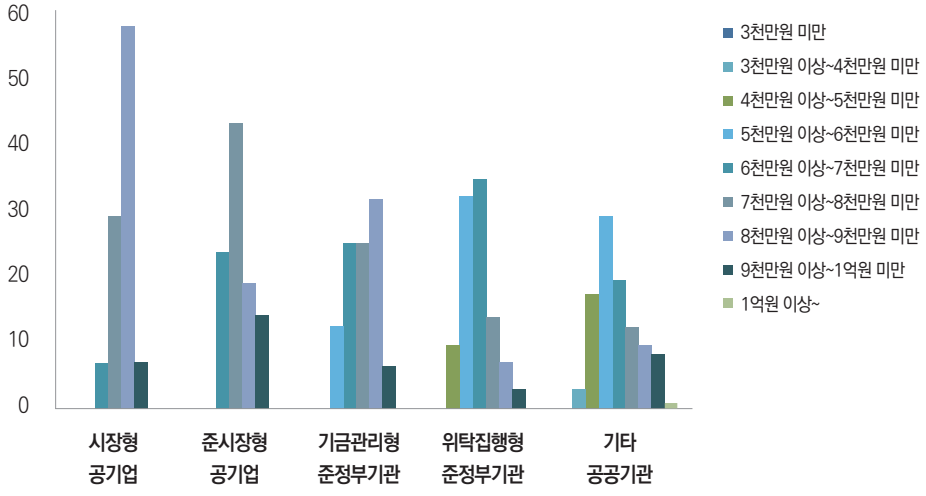

자료: 공공기관 경영정보 공개시스템(www.alio.go.kr)

❷ 공공기관 기관장 연봉 분석

■ 2016년 기준 공기업 35개, 준정부기관 88개, 기타공공기관 914개 등 317개 공공기관을 대상으로 분석하였다.

[공공기관 기관장 연봉 분석기관 수]

(단위: 개)

구분		2012	2013	2014	2015	2016
공기업	시장형	14	14	14	14	14
	준시장형	21	21	21	21	21
	소계	35	35	35	35	35
준정부기관	기금관리형	16	16	16	16	16
	위탁집행형	67	69	70	72	72
	소계	83	85	86	88	88
기타공공기관		175	181	182	189	194
전 체		293	301	303	312	317

자료: 기획재정부

■ 분석자료는 '공공기관 경영정보 공개시스템(ALIO)'에 등록된 공공기관별 기관장 연봉 데이터를 분석하였다.

- 분석대상 공공기관에서 입력한 기관장 연봉 항목 2012~2016년 자료를 활용
  - 2016년까지는 결산기준이나 2017년 자료는 당해연도 예산기준이고 기관 경영평가 결과에 따른 성과급 자료가 미비하여 제외함
- 분석항목은 기본급(기본연봉), 항목별 수당, 급여성 복리후생비, 경영평가 성과급, 기타 성과상여금이 포함된 자료임

■ 분석결과 공공기관 기관장 평균 연봉은 2016년 기준으로 1억 6,485만원이다.

- 공공기관 유형별로는 2016년 기준 준시장형 공기업이 2억 894만원으로 가장 높았으며 기타공공기관이 1억 5,382만원으로 가장 낮았음
- 공공기관 기관장 평균 연봉은 2012년 대비 2016년에 445만원이 증가하여 2012~2016년간 연평균 0.7% 증가율을 보였으며, 위탁집행형 준정부기관이 연평균 3.5% 증가율로 가장 높았음

[공공기관 기관장 연봉 현황]

(단위: 천원)

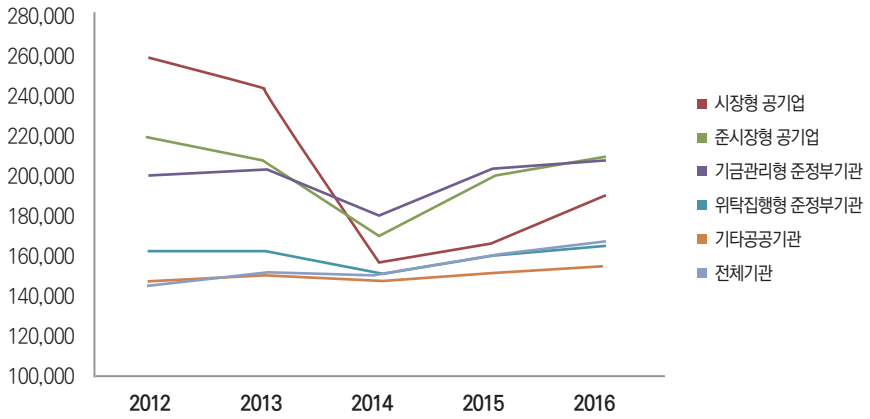

자료: 공공기관 경영정보 공개시스템(www.alio.go.kr)

- 2016년 기준 공공기관 기관장 연봉의 중위수는 1억 6,049만원이었으며, 준시장형 공기업이 2억 2,267만원으로 가장 높은 것으로 조사되었음

[공공기관 기관장 연봉 중위수 현황]

(단위: 천원)

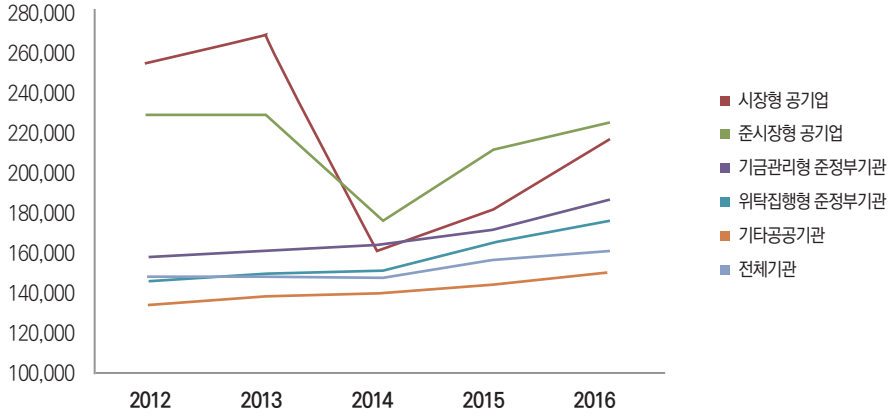

자료: 공공기관 경영정보 공개시스템(www.alio.go.kr)

■ 공공기관 기관장 연봉이 가장 높은 기관은 2017년 기준 4억 108만원, 가장 낮은 공공기관은 3,000만원으로 약 3억 7,108만원의 차이를 보였다.

[공공기관 기관장 연봉 최대 · 최소 현황]

(단위: 천원)

구분	2012	2013	2014	2015	2016
최대값(A)	515,991	533,254	407,500	401,080	401,080
최소값(B)	30,000	30,000	30,000	30,000	30,000
차이(A-B)	485,991	503,254	377,500	371,080	371,080

주 : 2012~2016년 기관장 연봉 최소기관은 사회복지협의회로 수당만 책정되어 있음

자료: 공공기관 경영정보 공개시스템(www.alio.go.kr)

■ 공공기관 기관장 연봉은 2016년 기준으로 1억 5,000만원 이상~2억원 미만 기관이 147개(46.4%)로 가장 많은 비중을 차지하고 있다.

- 2016년 기준으로는 임원 연봉이 4억원 이상인 기관은 1개(0.3%)였으며, 5천만원 미만 기관도 1개(0.3%)인 것으로 나타났음

[공공기관 기관장 연봉 연도별 · 금액별 기관수 현황]

(단위: 개)

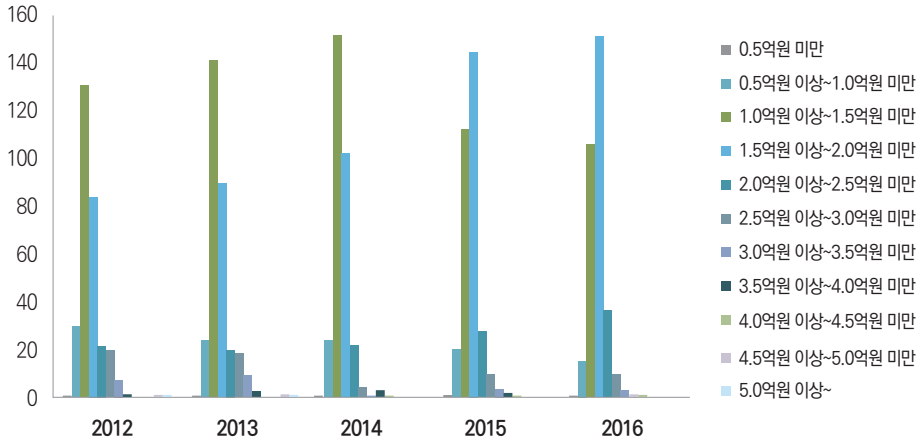

자료: 공공기관 경영정보 공개시스템(www.alio.go.kr)

[공공기관 기관장 연봉 연도별 · 금액별 기관 비중 현황]

(단위: %)

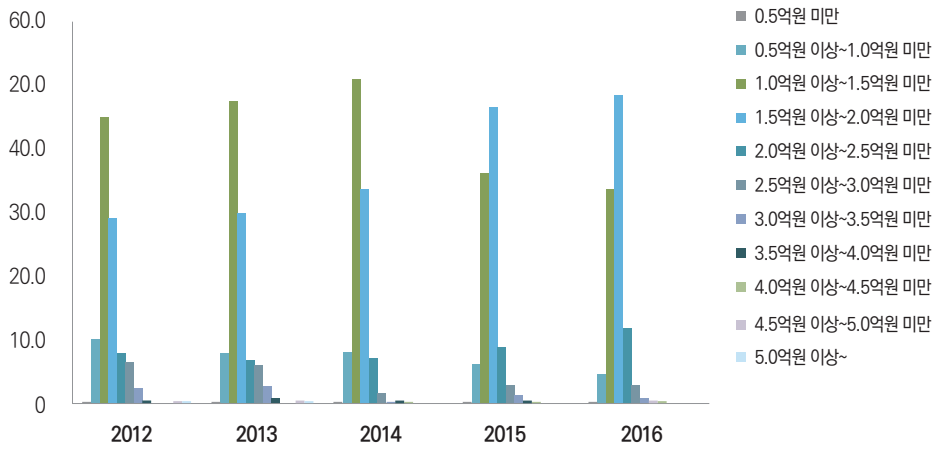

자료: 공공기관 경영정보 공개시스템(www.alio.go.kr)

■ 2016년 기준으로 시장형 공기업의 기관장 연봉 수준이 타 공공기관에 비해 상대적으로 높은 것으로 나타났다.

- 시장형 공기업은 2억 5,000만원 이상~3억원 미만(64.3%), 준시장형 공기업은 2억원 이상~2억 5,000만원 미만(38.1%), 기금관리형 준정부기관은 2억원 이상~2억 5,000만원 미만(43.8%), 위탁집행형 준정부기관은 1억 5천만원 이상~2억원 미만(80.6%), 기타공공기관은 1억원 이상~1억 5천만원 미만(41.2%) 비중이 높은 것으로 나타났음

[공공기관 기관장 평균 연봉 기관유형별 · 금액별 비중 현황(2016년 기준)]

(단위: %)

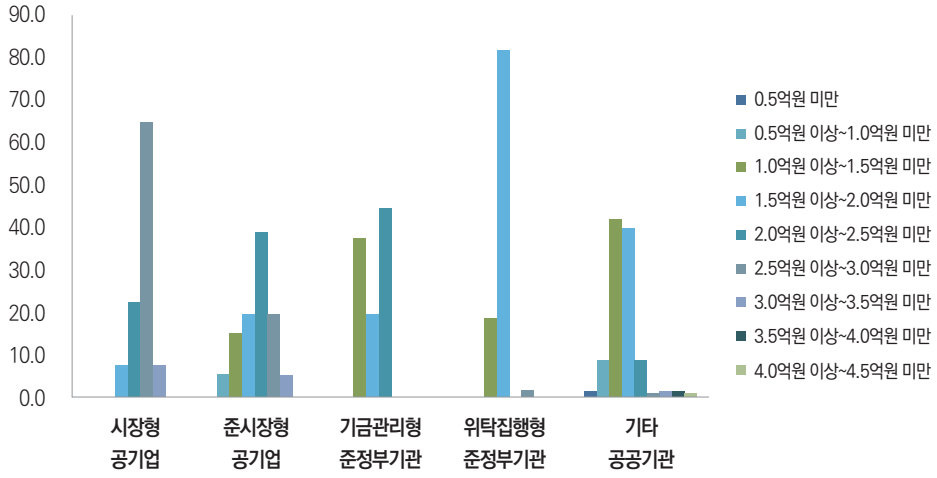

자료: 공공기관 경영정보 공개시스템(www.alio.go.kr)

❸ 공공기관 직원 보수 및 기관장 연봉 상위 기관

■ 2016년 기준 공공기관 직원 보수 및 기관장 연봉 상위 20개 기관은 아래와 같다.

- 직원 1인당 보수 1위는 한국예탁결제원, 기관장 연봉 1위는 한국과학기술원임

[공공기관 직원 1인당 보수 상위 20개 기관(2016년 기준)] (단위: 천원)

순위	기관명	직원1인당 보수	순위	기관명	직원1인당 보수
1	한국예탁결제원	109,185	11	한국마사회	95,029
2	한국투자공사	107,120	12	중소기업은행	94,158
3	한국전자통신연구원	99,872	13	한국산업은행	93,902
4	광주과학기술원	98,404	14	한국수출입은행	93,638
5	한국과학기술원	98,384	15	한국에너지기술연구원	93,615
6	한국전기연구원	98,134	16	한국전력국제원자력 대학원대학교	93,146
7	울산과학기술원	97,656	17	대구경북과학기술원	92,725
8	한국원자력연구원	97,483	18	한국방송광고진흥공사	92,681
9	한국원자력안전기술원	96,103	19	한국전력거래소	92,661
10	한국기계연구원	95,264	20	한국생산기술연구원	92,582

자료: 공공기관 경영정보 공개시스템(www.alio.go.kr)

[공공기관 기관장 연봉 보수 상위 기관(2016년 기준)] (단위: 천원)

순위	기관명	기관장연봉	순위	기관명	기관장연봉
1	한국과학기술원	401,080	11	한국자산관리공사	265,683
2	한국투자공사	395,920	12	기술보증기금	265,184
3	중소기업은행	386,385	13	중소기업진흥공단	265,122
4	한국예탁결제원	331,766	14	한국무역보험공사	265,023
5	국립암센터	313,864	15	인천국제공항공사	253,288
6	기초과학연구원	313,007	16	한전KPS(주)	249,768
7	예금보험공사	287,197	17	한전KDN	249,765
8	한국전력공사	280,956	18	한국감정원	249,410
9	한국전력국제원자력대학원대학교	273,364	19	한전원자력연료주식회사	247,564
10	한국주택금융공사	266,703	20	한국벤처투자	245,039

자료: 공공기관 경영정보 공개시스템(www.alio.go.kr)

7. 공공기관 경영실적 평가 현황

❶ 경영실적 평가 개요

■ 「공공기관의 운영에 관한 법률」(이하, '법률'이라 함) 제38조에 따른 '경영실적 평가제도'는 공기업·준정부기관의 자율·책임경영체계 확립을 위해, 기획재정부 주관으로 매년도 공기업·준정부기관의 경영노력과 성과를 평가하는 제도이다.

- 동 제도는 1984년부터 2003년까지 정부투자기관 경영평가제도로 운영되어 오다가, 2004년부터 2007년까지는 정부투자기관 경영평가제도와 정부산하기관 경영평가제도로 관리체계를 이원화하여 운영
- 2007년 4월 시행된 법률에 의해 기존의 이원화된 운영체계가 공기업·준정부기관 경영실적 평가제도로 통합·일원화

■ 기획재정부는 매년 3월 20일까지 공기업·준정부기관의 전년도 경영실적보고서를 제출받고, 이를 기초로 하여 경영실적을 평가한다.

- 각 기관은 경영실적 보고서 중 계량지표 관련 실적은 법률 제43조에 따라 선정된 회계법인 또는 감사(감사위원회)로 하여금 그 정확성에 대한 확인을 받아 제출
- 기획재정부는 경영실적 평가의 효율성과 객관성 제고를 위해 대학교수, 공인회계사 등으로 평가단을 구성하여 경영실적 평가를 위탁
- 기획재정부는 매년 6월 20일까지 공기업·준정부기관의 경영실적 평가를 마치고, 공공기관운영위원회의 심의·의결을 거쳐 그 결과를 확정

■ 공기업·준정부기관의 2017년도 경영실적은 법률 제4조부터 제6조까지의 공공기관 유형 구분 기준에 따라 평가유형을 구분하여 평가할 예정이다.

- 실시 예정인 2017년도 경영실적 평가대상은 공기업(시장형, 준시장형) 35개 기관, 준정부기관(위탁집행형, 기금관리형) 88개 기관으로 총 123개 기관이 해당
- 다만, 준정부기관 중의 일부는 평가부담 완화를 위해 별도의 강소형 유형으로 구분할 수 있는데, 국립생태원, 국제방송교류재단 등 40개 기관을 강소형으로 지정

❷ 경영실적 평가기준

■ 2017년 기준 경영실적 평가지표 체계는 대상 공공기관의 경영실적을 체계적이고 종합적으로 평가할 수 있도록 "경영관리·주요사업"의 2개 범주로 구성되어 있다.

- 각 평가범주는 단위 평가지표로 구분하여 평가하며, 단위평가지표는 복수의 세부 평가지표로 구성
- 단, 주요사업 범주는 주요사업별로 구분하여 비계량 또는 계량 세부평가지표를 활용하여 해당 주요사업의 계획·활동·성과를 종합적으로 평가

[경영실적 평가범주 및 주요 평가 내용] (단위: 개)

평가범주	주요 평가내용
경영관리	경영전략 및 사회공헌, 업무효율, 조직 및 인적자원관리, 재무예산관리, 보수 및 복리후생 관리
주요사업	공공기관의 주요사업별 계획·활동·성과를 종합적으로 평가

자료: 기획재정부, 「2017년도 공공기관 경영평가편람」

■ 평가대상 공공기관 유형별 평가지표 구성 및 가중치 기준은 다음과 같다.

[공기업의 지표 및 가중치 기준]

범주	평가지표	계	비계량	계량
경영관리 (50)	1. 경영전략 및 사회 공헌	18	8	10
	2. 업무효율	5		5
	3. 조직 및 인적자원 관리	4	4	
	4. 재무예산관리	10	5	3
	5. 보수 및 복리후생관리	13	10	3
	소 계	50	27	23
주요사업 (50)	주요사업 계획·활동·성과를 종합평가	50	18	32
합 계		100	45	55

자료: 기획재정부, 「2017년도 공공기관 경영평가편람」

[준정부기관(위탁집행형)의 지표 및 가중치 기준]

범주	평가지표	계	비계량	계량
경영관리 (50)	1. 경영전략 및 사회 공헌	19	8	11
	2. 업무효율	4		4
	3. 조직 및 인적자원 관리	4	4	
	4. 재무예산관리	10	5	5
	5. 보수 및 복리후생관리	13	10	3
	소 계	50	27	23
주요사업 (50)	주요사업 계획·활동·성과를 종합평가	50	18	32
합 계		100	45	55

자료: 기획재정부, 「2017년도 공공기관 경영평가편람」

[준정부기관(기금관리형)의 지표 및 가중치 기준]

범주	평가지표	계	비계량	계량
경영관리 (50)	1. 경영전략 및 사회 공헌	19	8	11
	2. 업무효율	2		2
	3. 조직 및 인적자원 관리	4	4	
	4. 재무예산관리	12	5	7
	5. 보수 및 복리후생관리	13	10	3
	소 계	50	27	23
주요사업 (50)	주요사업 계획·활동·성과를 종합평가	50	18	32
합 계		100	45	55

자료: 기획재정부, 「2017년도 공공기관 경영평가편람」

- 기관별 특성에 적합한 맞춤평가를 위해 평가지표 및 가중치는 조정하여 설정 가능
- 공공기관의 좋은 일자리 창출 및 질 개선 노력에 대해 기관의 총 성적에 10점 이내 가점 반영

❸ 경영실적 평가 결과 등 후속조치

■ 경영실적 평가는 종합평가 결과와 범주별 평가결과로 구분하여 산출하며, 6등급(S, A, B, C, D, E)으로 구분하여 평가한다.

- 등급구간은 비교평가 등급 구간과 기관단위 개별평가 등급구간으로 각각 구분

[경영실적 평가 등급별 수준]

평가범주	주요 평가내용
탁월 (S)	모든 경영영역에서 체계적인 경영시스템을 갖추고 효과적인 경영활동이 이루어지고 있으며, 매우 높은 성과를 달성하고 있는 수준
우수 (A)	대부분의 경영영역에서 체계적인 경영시스템을 갖추고 있고 양호한 성과를 달성하고 있는 수준
양호 (B)	대부분의 경영영역에서 양호한 경영시스템을 갖추고 있고 양호한 성과를 달성하고 있는 수준
보통 (C)	대부분의 경영영역에서 일반적인 경영시스템을 갖추고 있고 일반적인 경영활동이 이루어지고 있는 수준
미흡 (D)	일부 경영영역에서 일반적인 경영시스템을 갖추고 있지만 성과는 다소 부족한 수준
아주미흡 (E)	대부분의 경영영역에서 경영시스템이 체계적이지 못하고 경영활동이 효과적으로 이루어지지 않으며 개선 지향적 체계로의 변화 시도가 필요한 수준

자료: 기획재정부, 「2017년도 공공기관 경영평가편람」

■ 경영실적 평가 결과는 경영평가 성과급 지급에 활용되며, 우수·부진기관에 대한 조치 등 후속조치를 실시한다.

- 경영평가 성과급은 「공기업·준정부기관 예산편성지침」에 따라 편성된 예산범위 내에서 지급하며, 성과급 지급률은 공공기관운영위원회 심의·의결을 거쳐 결정
- 경영실적 평가결과에 따라 우수기관에 대한 표창, 부진기관의 경우 기관장·상임이사에 대한 해임 건의 등의 후속조치 추진

❹ 최근 5년간 경영실적 평가 결과

■ 2017년 실시한 2016년도 기관평가 결과는 총 119개 평가 대상기관 중 A등급 16개, B등급 48개, C등급 38개, D등급 13개, E등급 4개 기관으로 나타났다.

- 경영관리 부문에서 성과급 지급대상인 C등급 이상 기관은 총 102개, 주요사업부문에서 C등급 이상을 받은 기관은 총 101개로 나타났으며, 성과급 미지급 대상기관의 수는 전년도 13개에서 5개 기관으로 대폭 감소

[2016년도 기관평가 결과 등급 분포]

(단위: 개)

			기관수	S (탁월)	A (우수)	B (양호)	C (보통)	D (미흡)	E (아주 미흡)
종합	공기업		30	0	4	15	5	5	1
	준정부기관	위탁집행·기금관리	32	0	3	16	9	3	1
		강소형	57	0	9	17	24	5	2
종합 합계			119	0	16	48	38	13	4
경영관리 부문	공기업		30	0	3	13	10	2	2
	준정부기관	위탁집행·기금관리	32	0	7	11	9	4	1
		강소형	57	0	9	24	16	5	3
경영관리 합계			119	0	19	48	35	11	6
주요사업 부문	공기업		30	0	6	9	12	2	1
	준정부기관	위탁집행·기금관리	52	0	3	16	7	4	2
		강소형	57	0	11	18	19	7	2
주요사업 합계			119	0	20	43	38	13	5

자료: 기획재정부, 「2016년도 공기업·준정부기관 평가보고서」

[2016년도 기관평가 결과 부문별 / 등급별 비중]

2016년도 기관평가 종합

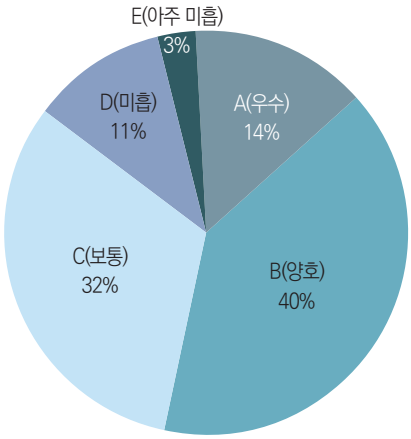

2016년도 기관평가 경영관리 부문

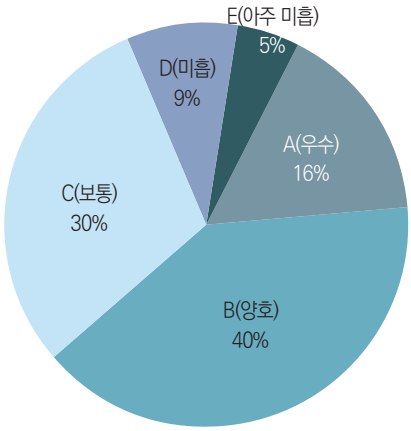

2016년도 기관평가 주요사업 부문

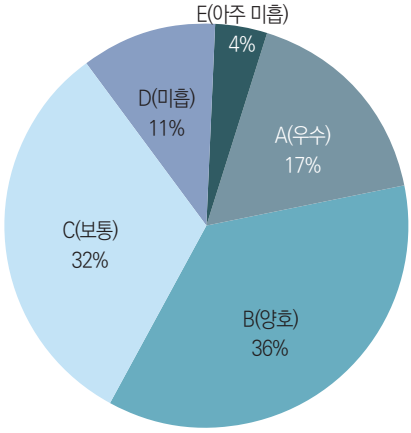

자료: 기획재정부, 「2016년도 공기업·준정부기관 평가보고서」

■ 최근 5년간 실시된 경영실적평가(2012년~2016년)의 기관종합 등급의 분포를 비교하면 아래 표와 같이 나타났다.

[최근 5년간 기관종합 등급 분포 비교]

(단위: 개)

기관유형별		연도별	기관수	S (탁월)	A (우수)	B (양호)	C (보통)	D (미흡)	E (아주 미흡)
공기업		2012	28	0	5	9	9	1	4
		2013	30	0	0	4	13	8	5
		2014	30	0	7	6	10	4	3
		2015	30	0	8	10	6	4	2
		2016	30	0	4	15	5	5	1
준정부 기관	위탁집행 기금관리	2012	32	0	4	13	11	4	0
		2013	32	0	1	14	12	4	1
		2014	31	0	5	18	8	0	0
		2015	31	0	6	20	4	1	0
		2016	32	0	3	16	9	3	1
	강소형	2012	51	0	7	18	19	4	3
		2013	55	0	1	21	22	6	5
		2014	55	0	3	27	17	5	3
		2015	55	0	6	23	20	4	2
		2016	57	0	9	17	24	5	2
전체		2012	111	0	16	40	39	9	7
		2013	117	0	2	39	47	18	11
		2014	116	0	15	51	35	9	6
		2015	116	0	20	53	30	9	4
		2016	119	0	16	48	38	13	4

자료: 기획재정부, 「각년도 공기업·준정부기관 평가보고서」

[최근 5년간 기관평가 종합 등급별 분포]

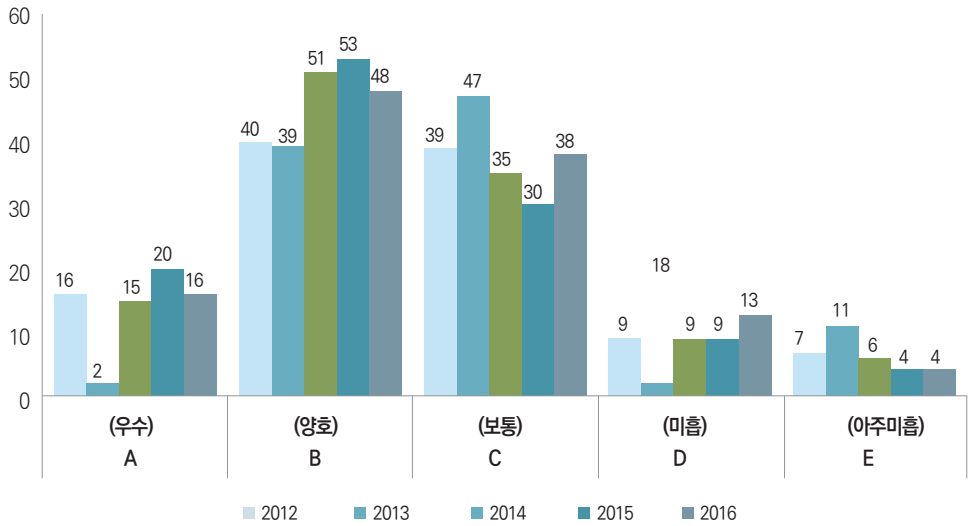

자료: 기획재정부, 「2016년도 공기업·준정부기관 평가보고서」

■ 2016년도 공기업·준정부기관의 경영실적 평가 등급 분포를 기관별로 보면 아래 표와 같이 나타났다.

[2016년도 공기업 기관평가 등급 분포]

등급	종합	경영관리	주요사업
A	한국관광공사 한국도로공사 한국서부발전 한국조폐공사 (4)	인천국제공항공사 한국도로공사 한국서부발전(주) (3)	제주국제자유도시개발센터 한국관광공사 한국도로공사 한국동서발전(주) 한국전력공사 한국조폐공사 (6)

등급	종합	경영관리	주요사업
B	인천국제공항공사 인천항만공사 제주국제자유도시개발센터 주택도시보증공사 한국감정원 한국공항공사 한국남동발전 한국남부발전 한국동서발전 한국수력원자력 한국수자원공사 한국전력공사 한국중부발전 한국토지주택공사 해양환경관리공단 (15)	여수광양항만공사 주택도시보증공사 한국감정원 한국관광공사[34)] 한국남부발전(주) 한국동서발전(주) 한국수력원자력(주) 한국수자원공사 한국전력공사 한국조폐공사 한국중부발전(주) 한국토지주택공사 해양환경관리공단 (13)	인천국제공항공사 인천항만공사 주택도시보증공사 한국감정원 한국공항공사 한국남동발전(주) 한국서부발전(주) 한국수자원공사 한국중부발전(주) (9)
C	여수광양항만공사 한국광물자원공사 한국마사회 한국지역난방공사 한국철도공사 (5)	부산항만공사 인천항만공사 제주국제자유도시개발센터 한국공항공사 한국광물자원공사 한국남동발전(주) 한국마사회 한국석유공사 한국지역난방공사 한국철도공사 (10)	여수광양항만공사 울산항만공사 한국가스공사 한국광물자원공사 한국남부발전(주) 한국마사회 한국방송광고진흥공사 한국수력원자력(주) 한국지역난방공사 한국철도공사 한국토지주택공사 해양환경관리공단 (12)
D	부산항만공사 울산항만공사 한국가스공사 한국방송광고진흥공사 한국석유공사 (5)	울산항만공사 한국가스공사 (2)	부산항만공사 한국석유공사 (2)
E	대한석탄공사 (1)	대한석탄공사 한국방송광고진흥공사 (2)	대한석탄공사 (1)

자료: 기획재정부,「2016년도 공기업·준정부기관 평가보고서」

34) 한국관광공사는 2017년도까지 준시장형공기업으로 지정되었고, 2018년은 위탁집행형 준정부기관으로 변경 지정되었다.

[2016년도 준정부(강소형 제외) 기관평가 등급 분포]

등급	종합	경영관리	주요사업
A	국민건강보험공단 대한무역투자진흥공사 도로교통공단 (3)	교통안전공단 국민건강보험공단 대한무역투자진흥공사 도로교통공단 한국국토정보공사 한국보훈복지의료공단 한국산업인력공단 (7)	공무원연금공단 근로복지공단 대한무역투자진흥공사 (3)
B	건강보험심사평가원 공무원연금공단 교통안전공단 국립공원관리공단 국민연금공단 근로복지공단 사립학교교직원연금공단 예금보험공사 중소기업진흥공단 한국가스안전공사 한국국토정보공사 한국농어촌공사 한국보훈복지의료공단 한국산업안전보건공단 한국산업인력공단 한국철도시설공단 (16)	(재)우체국물류지원단 건강보험심사평가원 공무원연금공단 국립공원관리공단 국민연금공단 국민체육진흥공단 사립학교교직원연금공단 한국가스안전공사 한국산업안전보건공단 한국전기안전공사 한국환경공단 (11)	건강보험심사평가원 국립공원관리공단 국민건강보험공단 국민연금공단 도로교통공단 사립학교교직원연금공단 신용보증기금 예금보험공사 중소기업진흥공단 한국가스안전공사 한국농어촌공사 한국보훈복지의료공단 한국원자력환경공단 한국자산관리공사 한국장애인고용공단 한국철도시설공단 (16)
C	신용보증기금 (재)우체국물류지원단 한국농수산식품유통공사 한국원자력환경공단 한국자산관리공사 한국장애인고용공단 한국전기안전공사 한국주택금융공사 한국환경공단 (9)	근로복지공단 신용보증기금 예금보험공사 중소기업진흥공단 한국농수산식품유통공사 한국농어촌공사 한국자산관리공사 한국주택금융공사 한국철도시설공단 (9)	(재)우체국물류지원단 한국국토정보공사 한국농수산식품유통공사 한국산업안전보건공단 한국산업인력공단 한국전기안전공사 한국환경공단 (7)

등급	종합	경영관리	주요사업
D	국민체육진흥공단 기술보증기금 한국승강기안전공단 (3)	기술보증기금 한국승강기안전공단 한국원자력환경공단 한국장애인고용공단 (4)	교통안전공단 기술보증기금 한국승강기안전공단 한국주택금융공사 (4)
E	한국무역보험공사 (1)	한국무역보험공사 (1)	국민체육진흥공단 한국무역보험공사 (2)

자료: 기획재정부, 「2016년도 공기업·준정부기관 평가보고서」

[2016년도 준정부(강소형) 기관평가 등급 분포]

등급	종합	경영관리	주요사업
A	농림수산식품기술기획평가원 사회보장정보원 축산물품질평가원 한국석유관리원 한국소비자원 한국시설안전공단 한국연구재단 한국인터넷진흥원 한국임업진흥원 (9)	사회보장정보원 우체국금융개발원 축산물품질평가원 한국방송통신전파진흥원 한국산업단지공단 한국석유관리원 한국에너지공단 한국인터넷진흥원 한국전력거래소 (9)	국토교통과학기술진흥원 농림수산식품기술기획평가원 사회보장정보원 한국교육학술정보원 한국소비자원 한국시설안전공단 한국연구재단 한국인터넷진흥원 한국임업진흥원 한국청소년상담복지개발원 한국청소년활동진흥원 (11)
B	국토교통과학기술진흥원 농림수산식품교육문화정보원 농입기술실용화재단 우체국금융개발원 한국디자인진흥원 한국방송통신전파진흥원 한국보건산업진흥원	국토교통과학기술진흥원 농림수산식품교육문화정보원 농림수산식품기술기획평가원 농업기술실용화재단 중소기업기술정보진흥원 축산물안전관리인증원 한국고용정보원	농림수산식품교육문화정보원 농업기술실용화재단 시청자미디어재단 우체국금융개발원 정보통신산업진흥원 축산물품질평가원 한국디자인진흥원

등급	종합	경영관리	주요사업
B	한국산업단지공단 한국소방산업기술원 한국수산자원관리공단 한국언론진흥재단 한국에너지공단 한국장학재단 한국정보화진흥원 한국청소년상담복지개발원 한국청소년활동진흥원 한국콘텐츠진흥원 (17)	한국과학창의재단 한국노인인력개발원 한국디자인진흥원 한국문화예술위원회 한국보건산업진흥원 한국산업기술평가관리원 한국소방산업기술원 한국소비자원 한국수산자원관리공단 한국시설안전공단 한국언론진흥재단 한국연구재단 한국우편사업진흥원 한국임원진흥원 한국정보화진흥원 한국콘텐츠진흥원 한국해양수산연수원 (24)	한국보건복지인력개발원 한국산업단지공단 한국석유관리원 한국소방산업기술원 한국수산자원관리공단 한국언론진흥재단 한국에너지공단 한국장학재단 한국정보화진흥원 한국콘텐츠진흥원 한국해양과학기술진흥원 (18)
C	국제방송교류재단 독립기념관 선박안전기술공단 소상공인시장진흥공단 시청자미디어재단 정보통신산업진흥원 중소기업기술정보진흥원 축산물안전관리인증원 한국고용정보원 한국과학창의재단 한국광해관리공단 한국교육학술정보원 한국국제협력단 한국기상산업진흥원 한국노인인력개발원 한국문화예술위원회 한국보건복지인력개발원 한국산업기술진흥원 한국산업기술평가관리원 한국에너지기술평가원 한국우편사업진흥원 한국원자력안전기술원 한국전력거래소 한국해양수산연수원 (24)	국제방송교류재단 독립기념관 선박안전기술공단 소상공인시장진흥공단 시청자미디어재단 한국광해관리공단 한국국제협력단 한국기상산업진흥원 한국보건복지인력개발원 한국산업기술진흥원 한국에너지기술평가원 한국원자력안전기술원 한국장학재단 한국청소년상담복지개발원 한국청소년활동진흥원 한국환경산업기술원 (16)	국립생태원 국제방송교류재단 독립기념관 선박안전기술공단 소상공인시장진흥공단 영화진흥위원회 한국고용정보원 한국광해관리공단 한국국제협력단 한국문화예술위원회 한국방송통신전파진흥원 한국보건산업진흥원 한국산업기술진흥원 한국산업기술평가관리원 한국세라믹기술원 한국에너지기술평가원 한국원자력안전기술원 한국지식재산전략원 한국환경산업기술원 (19)

등급	종합	경영관리	주요사업
D	영화진흥위원회 한국세리막기술원 한국지식재산전략원 한국해양과학기술진흥원 한국환경산업기술원 (5)	영화진흥위원회 정보통신산업진흥원 한국교육학술정보원 한국세라믹기술원 한국해양과학기술진흥원 (5)	중소기업기술정보진흥원 축산물안전관리인증원 한국과학창의재단 한국기상산업진흥원 한국노인인력개발원 한국우편사업진흥원 한국해양수산연수원 (7)
E	국립생태원 아시아문화원 (2)	국립생태원 아시아문화원 한국지식재산전략원 (3)	아시아문화원 한국전력거래소 (2)

자료: 기획재정부, 「2016년도 공기업·준정부기관 평가보고서」

[부록 1] 공공기관별 총수입·총지출 규모 및 임직원 수

(2017년 12월 기준)

기관명	기관 구분	설립근거	수입지출 규모(백만원)	임직원 수(명)
법제사법위원회				
1. 대한법률구조공단	기타공공기관	「법률구조법」	151,767	746
2. 정부법무공단	기타공공기관	「정부법무공단법」	12,971	124
3. 한국법무보호복지공단	기타공공기관	「보호관찰등에관한 법률」	31,970	301
4. IOM이민정책연구원	기타공공기관	「대한민국정부와 국제이주기구 간 이민정책연구원 설립 및 운영에 관한 협정」	1,840	17
정무위원회				
1. 경제 인문사회연구회	기타공공기관	「정부출연기관 등의 설립·운영 및 육성에 관한 법률」	29,321	58
2. 통일연구원	기타공공기관		10,834	93
3. 에너지경제연구원	기타공공기관		38,165	128
4. 정보통신정책연구원	기타공공기관		27,219	145
5. 한국청소년정책연구원	기타공공기관		13,208	70
6. 한국조세재정연구원	기타공공기관		33,429	184
7. 한국여성정책연구원	기타공공기관		21,329	105
8. 국토연구원	기타공공기관		58,367	186
9. 한국직업능력개발원	기타공공기관		56,900	162
10. 한국교육개발원	기타공공기관		162,499	167
11. 한국환경정책·평가연구원	기타공공기관		38,225	176
12. 한국형사정책연구원	기타공공기관		11,485	72
13. 과학기술정책연구원	기타공공기관		15,221	116
14. 한국해양수산개발원	기타공공기관		44,184	165
15. 산업연구원	기타공공기관		32,020	174
16. 한국보건사회연구원	기타공공기관		31,719	160
17. 한국법제연구원	기타공공기관		18,361	94
18. 한국교통연구원	기타공공기관		46,118	132
19. 한국노동연구원	기타공공기관		22,014	110
20. 대외경제정책연구원	기타공공기관		35,036	170
21. 한국행정연구원	기타공공기관		16,399	84
22. 한국교육과정평가원	기타공공기관		165,147	283
23. 한국개발연구원	기타공공기관		77,193	296
24. 한국농촌경제연구원	기타공공기관		38,138	133
25. 한국산업은행	기타공공기관	「한국산업은행법」	20,911,301	3,326
26. 중소기업은행	기타공공기관	「중소기업은행법」	15,705,209	12,626
27. 예금보험공사	준정부기관(기금관리형)	「예금자보호법」	23,164,861	776

기관명	기관 구분	설립근거	수입지출 규모(백만원)	임직원 수(명)
28. 한국주택금융공사	준정부기관 (기금관리형)	「한국주택금융공사법」	47,941,193	803
29. 신용보증기금	준정부기관 (기금관리형)	「신용보증기금법」	5,488,847	2,489
30. 한국자산관리공사	준정부기관 (기금관리형)	「금융회사부실자산 등의 효율적 처리 및 한국자산관리공사의 설립에 관한 법률」	2,040,128	1,526
31. 한국예탁결제원	기타공공기관	「자본시장과 금융투자업에 관한 법률」	216,072	582
32. 한국소비자원	준정부기관 (위탁집행형)	「소비자기본법」	43,080	425
33. 한국공정거래조정원	기타공공기관	「독점규제 및 공정거래에 관한 법률」	6,422	72
34. 한국보훈복지의료공단	준정부기관 (위탁집행형)	「한국보훈복지의료공단법」	974,104	5,202
35. 독립기념관	준정부기관 (위탁집행형)	「독립기념관법」	30,226	122
36. 88관광개발(주)	기타공공기관	「보훈기금법」	3,446	43
기획재정위원회				
1. 한국수출입은행	기타공공기관	「한국수출입은행법」	73,620,826	1,002
2. 한국조폐공사	공기업 (준시장형)	「한국조폐공사법」	513,553	1,542
3. 한국투자공사	기타공공기관	「한국투자공사법」	319,132	267
4. 한국재정정보원	준정부기관 (위탁집행형)	「한국재정정보원법」	34,837	160
5. 국제원산지정보원	기타공공기관	-	5,450	50
과학기술정보방송통신위원회				
1. 한국연구재단	준정부기관 (위탁집행형)	「한국연구재단법」	4,801,742	318
2. 한국과학기술기획평가원	기타공공기관	「과학기술기본법」	56,054	245
3. 연구개발특구진흥재단	준정부기관 (위탁집행형)	「연구개발특구의육성에 관한 법률」	199,525	120
4. 한국과학창의재단	준정부기관 (위탁집행형)	「과학기술기본법」	95,382	101
5. 과학기술일자리진흥원	기타공공기관	-	43,826	40
6. 한국여성과학기술인지원센터	기타공공기관	「여성과학기술인 육성 및 지원에 관한 법률」	13,811	41
7. 한국과학기술원	기타공공기관	「한국과학기술원법」	794,974	1,165
8. 광주과학기술원	기타공공기관	「광주과학기술원법」	220,698	359
9. 대구경북과학기술원	기타공공기관	「대구경북과학기술원법」	148,411	283
10. 울산과학기술원	기타공공기관	「울산과학기술원법」	242,970	474

기관명	기관 구분	설립근거	수입지출 규모(백만원)	임직원 수(명)
11. 국가과학기술연구회	기타공공기관	「과학기술분야 정부출연연구기관 등의 설립·운영 및 육성에 관한 법률」	194,916	74
12. 한국과학기술연구원	기타공공기관		320,028	830
13. 한국원자력연구원	기타공공기관		615,202	1,506
14. 한국항공우주연구원	기타공공기관		658,556	888
15. 한국표준과학연구원	기타공공기관		158,715	461
16. 한국에너지기술연구원	기타공공기관		182,972	460
17. 한국생명공학연구원	기타공공기관		176,727	419
18. 한국지질자원연구원	기타공공기관		140,472	478
19. 한국기초과학지원연구원	기타공공기관		115,639	273
20. 한국천문연구원	기타공공기관	「과학기술분야 정부출연연구기관 등의 설립·운영 및 육성에 관한 법률」	65,729	213
21. 한국한의학연구원	기타공공기관		60,833	193
22. 한국식품연구원	기타공공기관		205,591	228
23. 기초과학연구원	기타공공기관	「국제과학비즈니스벨트 조성 및 지원에 관한 특별법」	443,772	223
24. 한국나노기술원	기타공공기관	「나노기술개발촉진법」	28,208	70
25. 한국원자력의학원	기타공공기관	「방사선 및 방사성 동위원소 이용 진흥법」	235,253	1,146
26. 국립부산과학관	기타공공기관	「과학관의 설립·운영 및 육성에 관한 법률」	12,529	46
27. 국립광주과학관	기타공공기관		13,573	38
28. 국립대구과학관	기타공공기관		12,790	46
29. 정보통신산업진흥원	준정부기관 (위탁집행형)	「정보통신산업진흥법」	1,298,002	614
30. 한국방송통신전파진흥원	준정부기관 (위탁집행형)	「전파법」	146,214	400.5
31.한국정보화진흥원	준정부기관 (위탁집행형)	「국가정보화기본법」	368,527	460
32. 한국인터넷진흥원	준정부기관 (위탁집행형)	「정보통신망 이용촉진 및 정보보호 등에 관한 법률」	193,569	642
33. 한국데이터진흥원	기타공공기관	-	9,399	65
34. (재)우체국시설관리단	기타공공기관	-	79,663	2,709
35. 우체국물류지원단	준정부기관 (위탁집행형)	-	267,008	1,535
36. 우체국금융개발원	준정부기관 (위탁집행형)	-	44,828	723
37. 한국우편사업진흥원	준정부기관 (위탁집행형)	-	40,701	279
38. 별정우체국연금관리단	기타공공기관	「별정우체국법」	51,416	30
39. 한국방송광고진흥공사	공기업 (준시장형)	「방송광고판매대행 등에 관한 법률」	216,907	298
40. 시청자미디어재단	준정부기관 (위탁집행형)	「방송법」	29,022	127

기관명	기관 구분	설립근거	수입지출 규모(백만원)	임직원 수(명)
41. 한국건설기술연구원	기타공공기관	「과학기술분야 정부출연연구기관 등의 설립·운영 및 육성에 관한 법률」	142,627	458
42. 한국과학기술정보연구원	기타공공기관		168,092	401
43. 한국기계연구원	기타공공기관		155,168	394
44. 한국생산기술연구원	기타공공기관		361,274	728
45. 한국전기연구원	기타공공기관		143,049	422
46. 한국전자통신연구원	기타공공기관		644,963	2,041
47. 한국철도기술연구원	기타공공기관		135,830	327
48. 한국화학연구원	기타공공기관		151,710	440
49. 한국원자력안전기술원	준정부기관 (위탁집행형)	「한국원자력안전기술원법」	114,672	531
50. 한국원자력통제기술원	기타공공기관	「원자력안전법」	22,725	105
51. 한국원자력안전재단	기타공공기관	「원자력안전법」	10,601	49
교육문화체육관광위원회				
1. 서울대학교병원	기타공공기관	「서울대학교병원설치법」	1,125,012	6,383
2. 서울대학교치과병원	기타공공기관	「서울대학교치과병원설치법」	71,595	506
3. 부산대학교병원	기타공공기관	「국립대학병원설치법」	863,075	4,725
4. 부산대학교치과병원	기타공공기관	「국립대학치과병원설치법」	21,841	230
5. 경상대학교병원	기타공공기관	「국립대학병원설치법」	483,802	3,004
6. 전남대학교병원	기타공공기관	「국립대학병원설치법」	742,896	3,926
7. 전북대학교병원	기타공공기관	「국립대학병원설치법」	421,340	2,644
8. 경북대학교병원	기타공공기관	「국립대학병원설치법」	641,123	3,141
9. 경북대학교치과병원	기타공공기관	「국립대학치과병원설치법」	19,982	168
10. 충남대학교병원	기타공공기관	「국립대학병원설치법」	460,631	2,752
11. 충북대학교병원	기타공공기관	「국립대학병원설치법」	284,962	1,483
12. 제주대학교병원	기타공공기관	「국립대학병원설치법」	185,668	1,257
13. 강원대학교병원	기타공공기관	「국립대학병원설치법」	152,219	1,123
14. 강릉원주대학교치과병원	기타공공기관	「국립대학치과병원설치법」	11,152	193
15. 국가평생교육진흥원	기타공공기관	「평생교육법」	60,279	172
16. 동북아역사재단	기타공공기관	「동북아역사재단 설립·운영에 관한 법률」	18,792	93
17. 사립학교교직원연금공단	준정부기관 (기금관리형)	「사립학교교직원연금법」	10,915,394	230
18. 한국고전번역원	기타공공기관	「한국고전번역원법」	27,256	138
19. 한국교육학술정보원	준정부기관 (위탁집행형)	「한국교육학술정보원법」	146,875	287
20. 한국사학진흥재단	기타공공기관	「한국사학진흥재단법」	443,055	87
21. 한국장학재단	준정부기관 (위탁집행형)	「한국장학재단 설립 등에 관한 법률」	8,406,634	371
22. 한국학중앙연구원	기타공공기관	「한국학중앙연구원육성법」	32,200	249

기관명	기관 구분	설립근거	수입지출 규모(백만원)	임직원 수(명)
23.(재)예술경영지원센터	기타공공기관	-	18,308	53
24. (재)정동극장	기타공공기관	-	10,014	62
25. 게임물관리위원회	기타공공기관	「게임산업진흥에 관한 법률」	10,755	84
26. 국립박물관문화재단	기타공공기관	「박물관 및 미술관 진흥법」	12,159	65
27. 국제방송교류재단	준정부기관 (위탁집행형)	-	58,350	220
28. 그랜드코리아레저(주)	공기업 (준시장형)	-	548,000	1,772
29. 대한장애인체육회	기타공공기관	「국민체육진흥법」	58,300	84
30. 대한체육회	기타공공기관	「국민체육진흥법」	357,385	248
31. 서울올림픽기념국민체육진흥공단	준정부기관 (기금관리형)	「국민체육진흥법」	3,631,496	1,901
32. 세종학당재단	기타공공기관	「국어기본법」	21,534	82
33. 아시아문화원	준정부기관 (위탁집행형)	「아시아문화중심도시 조성에 관한 특별법」	32,802	107
34. 영상물등급위원회	기타공공기관	「영화 및 비디오물의 진흥에 관한 법률」	6,782	34
35. 영화진흥위원회	준정부기관 (기금관리형)	「영화 및 비디오물의 진흥에 관한 법률」	327,374	120
36. 예술의전당	기타공공기관	「문화예술진흥법」	49,989	161
37. 재단법인 국악방송	기타공공기관	-	13,356	56
38. 태권도진흥재단	기타공공기관	「태권도 진흥 및 태권도공원 조성 등에 관한 법률」	25,239	80
39. (재)한국공예·디자인문화진흥원	기타공공기관	-	28,248	65
40. 한국관광공사	공기업 (준시장형)	「한국관광공사법」	548,834	695
41. 한국도박문제관리센터	기타공공기관	「사행산업통합감독위원회법」	46,148	80
42. 한국문학번역원	기타공공기관	「문학진흥법」	9,475	54
43. 한국문화관광연구원	기타공공기관	「문화기본법」	23,609	100
44. 한국문화예술교육진흥원	기타공공기관	「문화예술교육 지원법」	132,242	116
45. 한국문화예술위원회	준정부기관 (기금관리형)	「문화예술진흥법」	593,003	195
46. 한국문화정보원	기타공공기관	-	9,844	56
47. 한국문화진흥(주)	기타공공기관	-	8,436	128
48. 한국언론진흥재단	준정부기관 (기금관리형)	「신문등의진흥에관한 법률」	124,280	182
49. 한국영상자료원	기타공공기관	「영화 및 비디오물의 진흥에 관한 법률」	13,327	89
50. 한국예술인복지재단	기타공공기관	「예술인복지법」	25,109	35
51. 한국저작권보호원	기타공공기관	「저작권법」	14,112	107
52. 한국저작권위원회	기타공공기관	「저작권법」	42,589	136
53. 한국체육산업개발(주)	기타공공기관	-	46,136	1,167

기관명	기관 구분	설립근거	수입지출 규모(백만원)	임직원 수(명)
54. 한국출판문화산업진흥원	기타공공기관	「출판문화산업진흥법」	36,636	90
55. 한국콘텐츠진흥원	준정부기관 (위탁집행형)	「문화산업진흥기본법」	339,633	317
56. 한국문화재재단	기타공공기관	「문화재보호법」	73,066	335
외교통일위원회				
1. (사)남북교류협력지원협회	기타공공기관	-	3,300	29
2. 북한이탈주민지원재단	기타공공기관	「북한이탈주민의 보호 및 정착지원에 관한 법률」	27,330	54
3. 재외동포재단	기타공공기관	「재외동포재단법」	61,602	64
4. 한국국제교류재단	기타공공기관	「한국국제교류재단법」	108,471	132
5. 한국국제협력단(KOICA)	준정부기관 (위탁집행형)	「한국국제협력단법」	783,719	466
국방위원회				
1. 국방전직교육원	기타공공기관	「국방전직교육원법」	6,710	27
2. 전쟁기념사업회	기타공공기관	「전쟁기념사업회법」	17,713	104
3. 한국국방연구원	기타공공기관	「한국국방연구원법」	56,251	473
4. 국방과학연구소	기타공공기관	「국방과학연구소법」	비공시	2,944
5. 국방기술품질원	기타공공기관	「방위사업법」	153,218	747
행정안전위원회				
1. 민주화운동기념사업회	기타공공기관	「민주화운동기념사업회법」	8,180	45
2. 일제강제동원피해자지원재단	기타공공기관	「대일항쟁기 강제동원 피해조사 및 국외강제동원희생자 등 지원에 관한 특별법」	3,800	51
3. 한국승강기안전공단	준정부기관 (위탁집행형)	「승강기시설안전관리법」	107,200	1,021
4. 한국소방산업기술원	준정부기관 (위탁집행형)	「소방산업의 진흥에 관한 법률」	64,215	213
5. 도로교통공단	준정부기관 (위탁집행형)	「도로교통법」	280,587	2,581
6. 공무원연금공단	준정부기관 (기금관리형)	「공무원연금법」	22,538,866	576
농림축산식품해양수산위원회				
1. 한국농어촌공사	준정부기관 (위탁집행형)	「한국농어촌공사 및 농지관리기금법」	4,333,085	6,538
2. 한국농수산식품유통공사	준정부기관 (위탁집행형)	「한국농수산식품유통공사법」	335,119	780
3. 한국마사회	공기업 (준시장형)	「한국마사회법」	8,005,574	1,143
4. 해양환경관리공단	공기업 (준시장형)	「해양환경관리법」	147,215	618
5. 부산항만공사	공기업(시장형)	「항만공사법」	770,678	223
6. 울산항만공사	공기업 (준시장형)	「항만공사법」	95,590	102

기관명	기관 구분	설립근거	수입지출 규모(백만원)	임직원 수(명)
7. 인천항만공사	공기업 (준시장형)	「항만공사법」	330,000	238
8. 여수광양항만공사	공기업 (준시장형)	「항만공사법」	273,222	130
9. 해양수산과학기술진흥원	준정부기관 (위탁집행형)	「해양수산과학기술육성법」	16,255	75
10. 한국수산자원관리공단	준정부기관 (위탁집행형)	「수산자원관리법」	77,868	261
11. 가축위생방역지원본부	기타공공기관	「가축전염병예방법」	52,725	782
12. 농림수산식품교육문화정보원	준정부기관 (위탁집행형)	「농업·농촌 및 식품산업 기본법」	80,856	127
13. 농림식품기술기획평가원	준정부기관 (위탁집행형)	「농림식품과학기술육성법」	196,405	70
14. 주식회사 부산항보안공사	기타공공기관	「항만공사법」	28,090	456
15. 농업기술실용화재단	준정부기관 (위탁집행형)	「농촌진흥법」	74,318	242
16. 국제식물검역인증원	기타공공기관	「식물방역법」	7,795	49
17. 한국해양조사협회	기타공공기관	「공간정보관리법」	7,149	46
18. 주식회사 인천항보안공사	기타공공기관	「항만법」, 「항만공사법」	20,791	341
19. 선박안전기술공단	준정부기관 (위탁집행형)	「선박안전법」	36,732	396
20. 한국산림복지진흥원	기타공공기관	「산림복지진흥에관한 법률」	77,007	210
21. 한국해양수산연수원	준정부기관 (위탁집행형)	「한국해양수산연수원법」	54,574	151
22. 한국어촌어항협회	기타공공기관	「어촌·어항법」	83,520	124
23. 항로표지기술협회	기타공공기관	「항로표지법」	6,856	43
24. 국립해양생물자원관	기타공공기관	「국립해양생물자원관의 설립 및 운영에 관한 법률」	28,343	108
25. 축산물품질평가원	준정부기관 (위탁집행형)	「축산법」	36,642	314
26. 국립해양박물관	기타공공기관	「국립해양박물관법」	7,107	43
27. 한국해양과학기술원	기타공공기관	「한국해양과학기술원법」	174,807	442
28. 한국임업진흥원	준정부기관(위탁 집행형)	「임업 및 산촌진흥 촉진에 관한 법률」	42,123	193
29. (재)한식진흥원	기타공공기관	「식품산업진흥법」	13,189	26
산업통상자원중소벤처기업위원회				
1. 한국전력공사	공기업(시장형)	「한국전력공사법」	68,222,686	22,125
2. 한국수력원자력	공기업(시장형)	법률 제8852호 「전력산업구조개편촉진에 관한 법률」	13,711,811	12,306
3. 한국남동발전(주)	공기업(시장형)		6,358,070	2,349
4. 한국남부발전(주)	공기업(시장형)		6,061,680	2,278
5. 한국동서발전	공기업(시장형)		5,819,273	2,422
6. 한국서부발전(주)	공기업(시장형)		6,319,652	2,426
7. 한국중부발전(주)	공기업(시장형)		5,460,187	2,633

기관명	기관 구분	설립근거	수입지출 규모(백만원)	임직원 수(명)
8. 한국전력기술(주)	공기업 (준시장형)	-	935,707	2,370
9. 한전KDN(주)	공기업 (준시장형)	-	691,777	2,470
10. 한전KPS(주)	공기업 (준시장형)	-	1,419,692	6,300
11. 한전원자력연료주식회사	기타공공기관	-	476,833	1,178
12. 한국전력국제원자력대학원대학교	기타공공기관	「고등교육법」	31,683	63
13. 의료법인 한전의료재단 한일병원	기타공공기관	-	103,089	751
14. 한국전력거래소	준정부기관 (위탁집행형)	「전기사업법」	137,772	386
15. 한국전기안전공사	준정부기관 (위탁집행형)	「전기사업법」	275,003	3,002
16. 한국가스공사	공기업(시장형)	「한국가스공사법」	24,326,058	3,853
17.한국가스기술공사	공기업 (준시장형)	-	240,389	1,470
18. 한국가스안전공사	준정부기관 (위탁집행형)	「고압가스안전관리법」	171,055	1,373
19. 한국석유공사	공기업(시장형)	「한국석유공사법」	7,490,491	1,432
20. 한국석유관리원	준정부기관 (위탁집행형)	「석유 및 석유대체연료 사업법」	49,954	345
21. 한국광물자원공사	공기업(시장형)	「한국광물자원공사법」	1,455,186	549
22. 대한석탄공사	공기업 (준시장형)	「대한석탄공사법」	319,931	1,251
23. 한국광해관리공단	준정부기관 (위탁집행형)	「광산피해의 방지 및 복구에 관한 법률」	396,180	252
24. 강원랜드	공기업(시장형)	「폐광지역개발지원에 관한 특별법」	3,973,595	3,684
25. 한국지역난방공사	공기업(시장형)	「집단에너지사업법」	2,938,412	1,834
26. 한국에너지공단	준정부기관 (위탁집행형)	「에너지이용합리화법」	1,101,426	551
27. 한국산업기술평가관리원	준정부기관 (위탁집행형)	「산업기술혁신촉진법」	65,729	286
28. 한국산업기술진흥원	준정부기관 (위탁집행형)	「산업기술혁신촉진법」	1,373,355	317
29. 한국에너지기술평가원	준정부기관 (위탁집행형)	「에너지법」	25,957	140
30. 한국디자인진흥원	준정부기관 (위탁집행형)	「산업디자인진흥법」	61,192	129
31. 한국로봇산업진흥원	기타공공기관	「지능형 로봇 개발 및 보급 촉진법」	49,306	66
32. 한국산업기술시험원	기타공공기관	「산업기술혁신촉진법」	153,898	749
33. 한국세라믹기술원	준정부기관 (위탁집행형)	「산업기술혁신촉진법」	56,631	165
34. 한국산업단지공단	준정부기관 (위탁집행형)	「산업집적활성화 및 공장설립에 관한 법률」	602,874	501

기관명	기관 구분	설립근거	수입지출 규모(백만원)	임직원 수(명)
35. (재)한국스마트그리드사업단	기타공공기관	-	61,651	40
36. 대한무역투자진흥공사	준정부기관 (위탁집행형)	「대한무역투자진흥공사법」	435,338	1,043
37. 한국무역보험공사	준정부기관 (기금관리형)	「무역보험법」	3,372,170	620
38. 전략물자관리원	기타공공기관	「대외무역법」	5,420	47
39. 한일산업기술협력재단	기타공공기관	-	5,750	30
40. 한국원자력환경공단	준정부기관 (기금관리형)	「방사성폐기물 관리법」	174,656	285
41. 한국에너지정보문화재단	기타공공기관	-	6,817	42
42. 소상공인시장진흥공단	준정부기관 (위탁집행형)	「소상공인 보호 및 지원에 관한 법률」	356,000	559
43. 신용보증재단중앙회	기타공공기관	「지역신용보증재단법」	444,342	55
44. 중소기업기술정보진흥원	준정부기관 (위탁집행형)	「중소기업기술혁신촉진법」	14,728	162
45. 중소기업유통센터	기타공공기관	「중소기업진흥에 관한 법률」	426,030	176
46. 중소기업진흥공단	준정부기관 (기금관리형)	「중소기업진흥에 관한 법률」	9,920,963	946
47. 창업진흥원	기타공공기관	-	272,772	104
48. 한국벤처투자(주)	기타공공기관	「벤처기업육성에 관한 특별조치법」	16,892	100
49. 중소기업연구원	기타공공기관	-	12,500	59
50. 기술보증기금	준정부기관 (기금관리형)	「기술보증기금법」	2,459,797	1,286
51. 한국발명진흥회	기타공공기관	「발명진흥법」	80,131	153
52. 한국특허전략개발원	준정부기관 (위탁집행형)	-	63,548	224
53. 한국특허정보원	기타공공기관	-	32,011	385
54. 한국지식재산연구원	기타공공기관	「발명진흥법」	7,044	81
55. 한국지식재산보호원	기타공공기관	-	19,495	103
보건복지위원회				
1. 국민건강보험공단	준정부기관 (위탁집행형)	「국민건강보험법」	62,737,440	14,595
2. 대한적십자사	기타공공기관	「대한적십자사 조직법」	728,940	3,675
3. 건강보험심사평가원	준정부기관 (위탁집행형)	「국민건강보험법」	436,982	2,781
4. 국립암센터	기타공공기관	「암관리법」	393,108	1,332
5. 국립중앙의료원	기타공공기관	「국립중앙의료원의 설립 및 운영에 관한 법률」	134,329	1,052
6. 한약진흥재단	기타공공기관	「한의약육성법」	22,251	66
7. 한국국제보건의료재단	기타공공기관	「한국국제보건의료재단법」	43,056	90
8. 한국보건의료인국가시험원	기타공공기관	「한국보건의료인국가시험원법」	18,902	127

기관명	기관 구분	설립근거	수입지출 규모(백만원)	임직원 수(명)
9. 한국의료분쟁조정중재원	기타공공기관	「의료사고 피해구제 및 의료분쟁 조정 등에 관한 법률」	18,579	154
10. 한국보건의료연구원	기타공공기관	「보건의료기술 진흥법」	22,049	145
11. 재단법인 한국장기조직기증원	기타공공기관	-	8,634	100
12. 한국건강증진개발원	기타공공기관	「국민건강증진법」	23,076	75
13. 국민연금공단	준정부기관 (기금관리형)	「국민연금법」	20,195,002	5,816
14. 대구경북첨단의료산업진흥재단	기타공공기관	「첨단의료복합단지 지정 및 지원에 관한 특별법」	58,238	442
15. 사회보장정보원	준정부기관 (위탁집행형)	「사회보장급여의 이용 · 제공 및 수급권자 발굴에 관한 법률」	91,462	710
16. 오송첨단의료산업진흥재단	기타공공기관	「첨단의료복합단지 지정 및 지원에 관한 특별법」	77,751	411
17. 한국노인인력개발원	준정부기관 (위탁집행형)	「노인복지법」	46,079	116
18. 한국보건복지인력개발원	준정부기관 (위탁집행형)	「한국보건복지인력개발원법」	39,815	180
19. 한국보건산업진흥원	준정부기관 (위탁집행형)	「한국보건산업진흥원법」	48,369	370
20. 한국보육진흥원	기타공공기관	-	16,728	328
21. 한국사회복지협의회	기타공공기관	「사회복지사업법」	66,708	89
22. 한국장애인개발원	기타공공기관	「장애인복지법」	73,604	124
23. 식품안전정보원	기타공공기관	「식품위생법」	5,700	59
24. 의료기기정보기술지원센터	기타공공기관	「의료기기법」	34,924	86
25. 한국식품안전관리인증원	기타공공기관	「한국식품안전관리인증원의 설립 및 운영에 관한 법률」	20,882	218
26. 한국의약품안전관리원	기타공공기관	「약사법」	9,747	67
환경노동위원회				
1. 국립공원관리공단	준정부기관 (위탁집행형)	「국립공원관리공단법」	309,720	2,290
2. 국립생태원	준정부기관 (위탁집행형)	「국립생태원의 설립 및 운영에 관한 법률」	53,177	255
3. 수도권매립지관리공사	기타공공기관	「수도권매립지관리공사의 설립 및 운영 등에 관한 법률」	452,747	264
4. 한국환경공단	준정부기관 (위탁집행형)	「한국환경공단법」	1,345,927	2,390
5. 한국환경산업기술원	준정부기관 (위탁집행형)	「한국환경산업기술원법」	597,384	478
6. 한국상하수도협회	기타공공기관	「수도법」	16,091	66
7. 국립낙동강생물자원관	기타공공기관	「국립낙동강생물자원관의 설립 및 운영에 관한 법률」	23,030	110
8. 환경보전협회	기타공공기관	「환경정책기본법」	77,741	251
9. 한국기상산업기술원	준정부기관 (위탁집행형)	「기상산업진흥법」	74,752	141

기관명	기관 구분	설립근거	수입지출 규모(백만원)	임직원 수(명)
10. APEC 기후센터	기타공공기관	-	8,666	90
11. (재)한국형수치예보모델개발사업단	기타공공기관	「공익법인의 설립·운영에 관한 법률」	8,061	60
12. 한국산업안전보건공단	준정부기관 (위탁집행형)	「한국산업안전보건공단법」	503,430	1,639
13. 건설근로자공제회	기타공공기관	「건설근로자법」	35,329	122
14. 근로복지공단	준정부기관 (기금관리형)	「산업재해보상보험법」	740,785	6,670
15. 사단법인 한국기술자격검정원	기타공공기관	-	14,069	106
16. 한국산업인력공단	준정부기관 (위탁집행형)	「한국산업인력공단법」	460,094	1,355
17. 한국고용정보원	준정부기관 (위탁집행형)	「고용정책기본법」	74,495	306
18. 한국기술교육대학교	기타공공기관	「근로자직업능력개발법」	119,235	557
19. 한국사회적기업진흥원	기타공공기관	「사회적기업 육성법」	43,190	81
20. 한국잡월드	기타공공기관	「고용정책기본법」	28,776	54
21. 한국장애인고용공단	준정부기관 (위탁집행형)	「장애인고용촉진 및 직업재활법」	142,604	734
22. 학교법인 한국폴리텍	기타공공기관	「근로자직업능력개발법」	340,686	1,830
23. 노사발전재단	기타공공기관	「노사관계 발전지원에 관한 법률」	32,958	274
국토교통위원회				
1. 한국철도시설공단	준정부기관 (위탁집행형)	「한국철도시설공단법」	10,446,307	1,466
2. 한국철도공사	공기업 (준시장형)	「한국철도공사법」	7,751,410	27,545
3. 한국공항공사	공기업(시장형)	「한국공항공사법」	1,161,463	2,089
4. 한국도로공사	공기업 (준시장형)	「한국도로공사법」	1,120,435	5,974
5. 인천국제공항공사	공기업(시장형)	「인천국제공항공사법」	3,697,782	1,458
6. 한국교통안전공단	준정부기관 (위탁집행형)	「한국교통안전공단법」	286,400	1,430
7. 국토교통과학기술진흥원	준정부기관 (위탁집행형)	「국토교통과학기술육성법」	26,800	122
8. 항공안전기술원	기타공공기관	「항공안전기술원법」	21,309	89
9. 코레일테크(주)	기타공공기관	「(구)국유철도운영에관한특례법」	49,150	58
10. 코레일로지스(주)	기타공공기관	「상법」,「국유철도의운영에관한특례법」, 「화물자동차운수사업법」, 「화물유통촉진법」	65,609	82
11. 코레일관광개발㈜	기타공공기관	「상법」,「국유철도의운영에관한특례법」	72,324	984
12. 코레일유통㈜	기타공공기관	「한국철도공사법」	300,479	401
13. 코레일네트웍스㈜	기타공공기관	「한국철도공사법」	93,734	1,286
14. 제주국제자유도시개발센터	공기업 (준시장형)	「제주특별자치도 설치 및 국제자유도시 조성을 위한 특별법」	746,039	318

기관명	기관 구분	설립근거	수입지출 규모(백만원)	임직원 수(명)
15. ㈜워터웨이플러스	기타공공기관	「상법」	10,044	62
16. 주택도시보증공사	공기업 (준시장형)	「주택도시기금법」	792,893	611
17. 한국수자원공사	공기업 (준시장형)	「한국수자원공사법」	5,555,126	5,296
18. 한국시설안전공단	준정부기관 (위탁집행형)	「시설물의 안전관리에 관한 특별법」	61,407	495
19. 한국토지주택공사	공기업 (준시장형)	「한국토지주택공사법」	37,692,900	8,121
20 . ㈜한국건설관리공사	기타공공기관	「한국도로공사법」	61,013	381
21. 주택관리공단(주)	기타공공기관	「한국토지주택공사법」	184,736	2,169
22. 한국국토정보공사	준정부기관 (위탁집행형)	「국가공간정보기본법」	621,600	4,001
여성가족위원회				
1. 한국건강가정진흥원	기타공공기관	「건강가정기본법」, 「양육비 이행확보 및 지원에 관한 법률」	16,268	176
2. 한국청소년상담복지개발원	준정부기관 (위탁집행형)	「청소년복지 지원법」	22,332	65
3. 한국여성인권진흥원	기타공공기관	「민법」	7,412	104
4. 한국양성평등교육진흥원	기타공공기관	「양성평등기본법」	9,117	69
5. 한국청소년활동진흥원	준정부기관 (위탁집행형)	「청소년활동 진흥법」	44,925	346

[부록 2] 2018년 공공기관 지정 세부현황

[공공기관 지정 세부현황(2018년 1월 기준)]

구 분	(주무기관) 기관명
시장형 공기업(15)	(산업부) 한국가스공사, 한국광물자원공사, 한국남동발전(주), 한국남부발전(주), 한국동서발전(주), 한국서부발전(주), 한국석유공사, 한국수력원자력(주), 한국전력공사, 한국중부발전(주), 한국지역난방공사, 주식회사 강원랜드 (국토부) 인천국제공항공사, 한국공항공사 (해수부) 부산항만공사
준시장형 공기업(20)	(기재부) 한국조폐공사 (문화부) 그랜드코리아레저(주) (농식품부) 한국마사회 (산업부) ㈜한국가스기술공사, 대한석탄공사, 한국전력기술(주), 한전KDN(주), 한전KPS(주) (국토부) 제주국제자유도시개발센터, 주택도시보증공사, 한국감정원, 한국도로공사, 한국수자원공사, 한국철도공사, 한국토지주택공사 (해수부) 여수광양항만공사, 울산항만공사, 인천항만공사, 해양환경관리공단 (방통위) 한국방송광고진흥공사
기금관리형 준정부기관(16)	(교육부) 사립학교교직원연금공단 (문화부) 국민체육진흥공단, 영화진흥위원회, 한국문화예술위원회, 한국언론진흥재단 (산자부) 한국무역보험공사, 한국원자력환경공단 (복지부) 국민연금공단 (고용부) 근로복지공단 (중기부) 기술보증기금, 중소기업진흥공단 (금융위) 신용보증기금, 예금보험공사, 한국자산관리공사, 한국주택금융공사 (인사처) 공무원연금공단

구 분	(주무기관) 기관명
위탁집행형 준정부기관(77)	(기재부) 한국재정정보원 (교육부) 한국교육학술정보원, 한국장학재단 (과기부) (재)우체국금융개발원, (재)한국우편사업진흥원, 우체국물류지원단, 정보통신산업진흥원, 한국과학창의재단, 한국방송통신전파진흥원, 한국연구재단, 한국인터넷진흥원, 한국정보화진흥원, 재단법인 연구개발특구진흥재단 (외교부) 한국국제협력단 (문화부) 국제방송교류재단, 한국콘텐츠진흥원, 아시아문화원, 한국관광공사 (농식품부) 농림수산식품교육문화정보원, 농림식품기술기획평가원, 축산물품질평가원, 한국농수산식품유통공사, 한국농어촌공사 (산업부) 대한무역투자진흥공사, 한국가스안전공사, 한국광해관리공단, 한국디자인진흥원, 한국산업기술진흥원, 한국산업기술평가관리원, 한국산업단지공단, 한국석유관리원, 한국세라믹기술원, 한국에너지공단, 한국에너지기술평가원, 한국전기안전공사, 한국전력거래소 (복지부) 건강보험심사평가원, 국민건강보험공단, 사회보장정보원, 한국노인인력개발원, 한국보건복지인력개발원, 한국보건산업진흥원 (환경부) 국립공원관리공단, 국립생태원, 한국환경공단, 한국환경산업기술원 (고용부) 한국고용정보원, 한국산업안전보건공단, 한국산업인력공단, 한국장애인고용공단 (여가부) 한국청소년상담복지개발원, 한국청소년활동진흥원 (국토부) 한국교통안전공단, 국토교통과학기술진흥원, 한국국토정보공사, 한국시설안전공단, 한국철도시설공단 (해수부) 선박안전기술공단, 한국수산자원관리공단, 해양수산과학기술진흥원, 한국해양수산연수원 (행안부) 한국승강기안전공단 (중기부) 중소기업기술정보진흥원, 소상공인시장진흥공단 (공정위) 한국소비자원 (방통위) 시청자미디어재단 (원안위) 한국원자력안전기술원 (보훈처) 독립기념관, 한국보훈복지의료공단 (식약처) 한국식품안전관리인증원 (경찰청) 도로교통공단 (소방청) 한국소방산업기술원 (산림청) 한국임업진흥원, 한국산림복지진흥원 (농진청) 농업기술실용화재단 (특허청) 재단법인 한국특허전략개발원 (기상청) 한국기상산업기술원 (국조실) 경제인문사회연구회, 과학기술정책연구원, 국토연구원, 대외경제정책연구원, 산업연구원, 에너지경제연구원, 정보통신정책연구원, 통일연구원, 한국개발연구원, 한국교육개발원, 한국교육과정평가원, 한국교통연구원, 한국노동연구원, 한국농촌경제연구원, 한국법제연구원, 한국보건사회연구원, 한국여성정책연구원, 한국조세재정연구원, 한국직업능력개발원, 한국청소년정책연구원, 한국해양수산개발원, 한국행정연구원, 한국형사정책연구원, 한국환경정책평가연구원 (기재부) 한국수출입은행, 한국투자공사

구 분	(주무기관) 기관명
기타공공기관 (210)	(교육부) 강릉원주대학교치과병원, 강원대학교병원, 경북대학교병원, 경북대학교치과병원, 경상대학교병원, 국가평생교육진흥원, 동북아역사재단, 부산대학교병원, 부산대학교치과병원, 서울대학교병원, 서울대학교치과병원, 전남대학교병원, 전북대학교병원, 제주대학교병원, 충남대학교병원, 충북대학교병원, 한국고전번역원, 한국사학진흥재단, 한국학중앙연구원 (과기부) 과학기술일자리진흥원, (재)우체국시설관리단, 광주과학기술원, 국가과학기술연구회, 국립광주과학관, 국립대구과학관, 국립부산과학관, 기초과학연구원, 대구경북과학기술원, 별정우체국연금관리단, 울산과학기술원, 재단법인 한국여성과학기술인지원센터, 한국건설기술연구원, 한국과학기술기획평가원, 한국과학기술연구원, 한국과학기술원, 한국과학기술정보연구원, 한국기계연구원, 한국기초과학지원연구원, 한국나노기술원, 한국데이터진흥원, 한국생명공학연구원, 한국생산기술연구원, 한국식품연구원, 한국에너지기술연구원, 한국원자력연구원, 한국원자력의학원, 한국전기연구원, 한국전자통신연구원, 한국지질자원연구원, 한국천문연구원, 한국철도기술연구원, 한국표준과학연구원, 한국한의학연구원, 한국항공우주연구원, 한국화학연구원 (외교부) 한국국제교류재단, 재외동포재단 (통일부) 북한이탈주민지원재단, (사)남북교류협력지원협회 (법무부) 대한법률구조공단, 정부법무공단, 한국법무보호복지공단, IOM이민정책연구원 (국방부) 국방전직교육원, 전쟁기념사업회, 한국국방연구원 (행안부) 민주화운동기념사업회, (재)일제강제동원피해자지원재단 (문화부) (재)국악방송, (재)예술경영지원센터, (재)예술의전당, (재)정동극장, (재)한국문화정보원, 게임물관리위원회, 국립박물관문화재단, 대한장애인체육회, 대한체육회, 세종학당재단, 영상물등급위원회, 태권도진흥재단, 한국공예디자인문화진흥원, 한국도박문제관리센터, 한국문학번역원, 한국문화관광연구원, 한국문화예술교육진흥원, 한국문화진흥(주), 한국영상자료원, 한국예술인복지재단, 한국저작권보호원, 한국저작권위원회, 한국체육산업개발(주), 한국출판문화산업진흥원 (농식품부) 재단법인 한식진흥원, 가축위생방역지원본부, 국제식물검역인증원, 농업정책보험금융원 (산업부) (재)한국스마트그리드사업단, 전략물자관리원, 한국로봇산업진흥원, 한국산업기술시험원, 재단법인 한국에너지정보문화재단, 한전원자력연료(주), 의료법인 한전의료재단 한일병원, 한국전력 국제원자력대학원대학교, 재단법인 한국에너지재단 (복지부) (재)한국보육진흥원, (재)한국장애인개발원, 국립암센터, 국립중앙의료원, 대구경북첨단의료산업진흥재단, 대한적십자사, 오송첨단의료산업진흥재단, 한국건강증진개발원, 한국국제보건의료재단, 한국보건의료연구원, 한국보건의료인국가시험원, 한국사회복지협의회, 한국의료분쟁조정중재원, 재단법인 한국장기조직기증원, 한약진흥재단, 재단법인 의료기관평가인증원 (환경부) 국립낙동강생물자원관, 수도권매립지관리공사, 한국상하수도협회, 환경보전협회 (고용부) 건설근로자공제회, 노사발전재단, 사단법인 한국기술자격검정원, 학교법인한국폴리텍, 한국기술교육대학교, 한국사회적기업진흥원, 한국잡월드 (여가부) 한국건강가정진흥원, 한국양성평등교육진흥원, 한국여성인권진흥원 (국토부) ㈜워터웨이플러스, ㈜한국건설관리공사, 주택관리공단(주), 코레일관광개발(주), 코레일네트웍스(주), 코레일로지스(주), 코레일유통(주), 코레일테크(주), 항공안전기술원, 주식회사 에스알, 재단법인 대한건설기계안전관리원

구 분	(주무기관) 기관명
기타공공기관 (210)	(해수부) 국립해양박물관, 국립해양생물자원관, 주식회사 부산항보안공사, 주식회사 인천항보안공사, 한국어촌어항협회, 한국해양과학기술원, 한국해양조사협회, 항로표지기술협회 (중기부) (재)중소기업연구원, ㈜중소기업유통센터, 신용보증재단중앙회, 창업진흥원, 한국벤처투자, 주식회사 공영홈쇼핑, 재단법인 장애인기업종합지원센터, 사단법인 한국산학연협회 (금융위) 중소기업은행, 한국산업은행, 한국예탁결제원, 서민금융진흥원 (공정위) 한국공정거래조정원 (원안위) 한국원자력안전재단, 한국원자력통제기술원 (보훈처) 88관광개발(주) (식약처) 의료기기정보기술지원센터, 한국의약품안전관리원, 식품안전정보원 (관세청) (재)국제원산지정보원 (방사청) 국방과학연구소, 국방기술품질원 (문화재청) 한국문화재재단 (기상청) (재)APEC기후센터, (재)한국형수치예보모델개발사업단 (산림청) 한국수목원관리원 (특허청) 한국발명진흥회, 한국지식재산보호원, 한국지식재산연구원, 한국특허정보원

자료: 기획재정부, 「2018년도 공공기관 지정」, 2018. 1. 31

[부록 3] 임원 인사제도

■ 「공공기관의 운영에 관한 법률」은 공기업·준정부기관의 임원인사에 대해서 규정하고 있으며, 기타공공기관의 임원인사에 대한 규정은 특별하게 없다.

- 공기업·준정부기관 등 공공기관의 구분 및 기관 규모에 따라 임원선임절차는 부분적으로 상이
- 공기업·준정부기관의 기관장은 임원추천위원회의 추천과 공공기관운영위원회의 심의·의결을 거쳐 기관규모에 따라 주무부처 장관이나 대통령이 임명
- 공기업·준정부기관의 감사는 임원추천위원회의 추천과 공공기관운영위원회의 심의·의결을 거쳐 기관규모에 따라 기획재정부장관이나 대통령이 임명하며, 비상임이사는 공기업은 기획재정부장관이, 준정부기관은 주무부처 장관이 임명
- 기본적으로 시장형 공기업은 비상임이사를 기획재정부장관이 임명하고 이사회 의장을 선임비상임이사로 규정하여 이사회의 경영진 견제기능을 강조한 반면, 준정부기관은 비상임이사를 주무부처 장관이 임명하고 이사회의장을 기관장으로 규정하여 상대적으로 이사회의 경영진에 대한 견제기능이 취약
- 상임이사에 대한 임명권은 기관장이 갖도록 함으로써, 기관장의 인사권을 보장

[공기업·준정부기관 임원인사]

		기관장	임원추천 위원회	공공기관 운영위원회	주무부처 장관	기획재정부 장관	대통령
공기업	기관장	—	복수 추천	심의·의결	제청(소규모 공기업[1] 임명)	—	임명
	상임 이사	임명	—	—	—	—	—
	비상임 이사	—	복수 추천	심의·의결	—	임명	—
	감사	—	복수 추천	심의·의결	—	제청(소규모 공기업[1] 임명)	임명
준정부 기관	기관장	—	복수 추천	—	임명(일정 규모 이상 기관[2] 제청)	—	(일정 규모 이상 기관[2] 임명)
	상임 이사	임명	—	—	—	—	—
	비상임 이사	—	(일정 규모 이상 기관[2] 복수 추천)	—	임명	—	—
	감사	—	복수 추천	심의·의결	—	임명(일정 규모 이상 기관[2] 제청)	(일정 규모 이상 기관[2] 임명)

주: 1. 소규모 공기업은 총수입이 1,000억원 미만이거나 정원이 500명 미만인 공기업임

2. 총수입이 1,000억원 이상이고 정원이 500명 이상인 위탁집행형 준정부기관과 자산규모가 1조원 이상이고 정원이 500명 이상인 기금관리형 준정부기관, 독립기념관, 근로복지공단, 한국소비자원, 한국주택금융공사, 한국연구재단, 한국장학재단, 한국국제협력단.

자료: 「공공기관의 운영에 관한 법률」을 바탕으로 국회예산정책처 작성

[부록 4] 예비타당성조사 규정

■ 근거규정: 「공공기관의 운영에 관한 법률」 제40조

■ 대상기관: 공기업 및 준정부기관

■ 대상사업: 총사업비가 1,000억원 이상이고, 재정지원과 공공기관 부담액의 합계액이 500억원 이상인 신규 투자사업 또는 자본 출자

■ 연혁

- 재정사업에 대한 예비타당성조사[35] (「국가재정법」 제38조) 제도 도입으로 이를 회피하기 위해 공공기관을 통해 사업을 추진하는 경우 발생
- 공공기관 자체적으로 무리하게 사업을 추진하는 경우 대규모 손실이 발생하거나 재무구조가 악화된 경우 발생
- 위의 경우를 방지하기 위해 「2011년 공기업·준정부기관 예산편성지침」을 통해 일부 사업에 대한 예비타당성조사를 도입
  - 2016년 3월 「공공기관의 운영에 관한 법률」 제40조를 개정하여 실시

35) 재정사업에 대한 예비타당성조사 대상 사업은 총사업비가 500억원 이상이고 국가의 재정지원 규모가 300억원 이상인 신규 사업이 대상이다. 다만, 사회복지, 보건, 교육, 노동, 문화 및 관광, 환경 보호, 농림해양수산, 산업·중소기업 분야의 사업은 중기사업계획서에 의한 재정지출이 500억원 이상 수반되는 신규 사업으로 범위를 설정하고 있다.

[부록 5] 공공기관 중장기 재무관리계획

■ 공공기관은 2012년도부터 「공공기관의 운영에 관한 법률」 제39조의2와 「국가재정법」 제9조의2[36]에 의해 중장기 재무관리계획을 수립하였다.

■ 「공공기관의 운영에 관한 법률」 제39조의2에 의해 ⅰ)자산 2조원 이상 또는 ⅱ)정부 손실보전 조항[37]이 있거나 ⅲ)자본잠식인 공기업 · 준정부기관은 매년 해당 연도를 포함한 5회계연도 이상의 중장기 재무관리계획을 수립, 기획재정부장관과 주무기관장에게 제출 (2010. 5월 개정, 2012년 시행)

- 이에 따라 2017년도에는 자산 2조원 이상 및 손실보전조항이 있는 38개 공기업·준정부기관이 「2017~2021년 재정 관련 자료, 공공기관 중장기 재무관리계획」을 작성
  - 기관별 경영 목표, 주요 사업계획 및 투자방향, 5개년 재무전망 및 근거, 부채관리계획 등을 제시

[「2017~2021년 공공기관 중장기 재무관리계획」 작성 대상 공공기관 현황]

기 준	공기업 (23)	준정부기관 (15)
자산 2조원 이상 (36)	한국토지주택공사, 한국전력공사, 한국도로공사, 한국가스공사, 한국석유공사, 한국수자원공사, 한국철도공사, 한국철도시설공단, 한국남동발전(주), 한국남부발전(주), 한국동서발전(주), 한국서부발전(주), 한국수력원자력(주), 한국중부발전(주), 인천국제공항공사, 한국공항공사, 주택도시보증공사, 한국광물자원공사, 부산항만공사, 인천항만공사, 한국지역난방공사, 한국마사회	국민건강보험공단, 예금보험공사, 중소기업진흥공단, 사립학교교직원연금공단, 공무원연금공단, 한국무역보험공사, 한국장학재단, 한국주택금융공사, 한국농어촌공사, 신용보증기금, 기술보증기금, 서울올림픽기념국민체육진흥공단, 한국자산관리공사, 한국산업단지공단
손실보전 조항 (2)	대한석탄공사	대한무역투자진흥공사

주: 한국광물자원공사 및 대한석탄공사의 경우 자본잠식 기관임
자료: 기획재정부, 「2017~2021년 재정 관련 자료, 공공기관 중장기 재무관리계획」

36) 「국가재정법」 제9조의2(재정관련 자료의 제출)에 따라 기획재정부장관은 회계연도 개시 120일 전까지 「공공기관의 운영에 관한 법률」 제39조의2에 따른 중장기 재무관리계획을 국회에 제출

37) 공공기관의 이익적립금으로 손실을 보전할 수 없을 경우 정부가 그 부족액을 보전해주어야 하거나 보전할 수 있는 기관을 말한다.

- 상기 38개 공공기관의 부채는 2013년 497.9조원까지 증가하였으나, 2016년 474.4조원으로 감소하였으며, 부채비율은 2012년 236%에서 2016년 178%로 감소 추세
  - 2016년 기준 38개 공공기관 중장기 재무관리계획 작성기관의 부채 474.4조원은 전체 공공기관 부채[38] 499.4조원의 95.0% 수준으로 대부분을 차지
  - 상기 38개 기관의 당기순이익은 2013년부터 흑자로 전환

[38개 공공기관 중장기 재무관리계획 작성기관 재무현황]

(단위: 조원, %)

	2012(A)	2013	2014	2015	2016(B)	차이(B-A)
부채규모	473.1	497.9	496.4	479.7	474.4	1.3
38개 공공기관 부채비율	236	234	217	195	178	△58
(전체 공공기관 부채비율)	(220)	(217)	(201)	(183)	(167)	(△53)
당기순이익	△2.3	4.9	10.7	11.8	15.0	17.3

자료: 기획재정부, 「2017~2021년 재정 관련 자료, 공공기관 중장기 재무관리계획」

■ 「2017~2021년 재정 관련 자료, 공공기관 중장기 재무관리계획」에 따르면, 국가 인프라 확충 등에 따라 2017~2021년간 38개 공공기관의 자산은 85.1조원, 부채는 29.0조원의 증가가 예상된다.

- 한국토지주택공사, 한국도로공사 등을 중심으로 한 기반시설 등의 SOC관련 자산 40조원의 증가가 예상되며, 한국전력공사를 중심으로 한 에너지 기관의 자산 35.8조원의 증가가 예상됨

38) 「2017년 기준 332개 공공기관 중 BIS비율로 재무건전성을 관리하는 한국산업은행, 한국수출입은행, 중소기업은행의 3개 기관의 부채를 제외한 329개 기관의 부채 총액이다.

[2017~2021년 자산 전망]

(단위: 조원)

구분	2016 (실적)	2017 (A)	2018	2019	2020	2021 (B)	증감 (B-A)
자산	741.1	59.5	777.8	797.3	821.6	844.6	85.1
- SOC(10개 기관)	314.8	320.9	330.6	339.3	350.5	360.9	40.0
- 에너지(12개 기관)	250.1	256.9	265.6	274.4	284.8	292.6	35.8
- 금융(12개 기관)	158.8	164.0	162.8	163.9	166.0	170.4	6.4
- 기타(4개 기관)	17.4	17.7	18.8	19.8	20.4	20.7	3.0

자료: 기획재정부, 「2017~2021년 재정 관련 자료, 공공기관 중장기 재무관리계획」

- 2017~2021년간 29조원의 부채가 증가할 예정이며, 38개 공공기관의 부채비율은 자본금 확충에 따라 2016년 178%에서 2021년 152%로 20%p 감소 전망

[2017~2021년 부채 전망]

(단위: 조원, %, %p)

구분	2016 (실적)	2017 (A)	2018	2019	2020	2021 (B)	증감 (B-A)
부채	474.4	481.1	488.7	493.5	501.3	510.1	29.0
(부채비율)	(178)	(173)	(169)	(162)	(156)	(152)	(△20)

자료: 기획재정부, 「2017~2021년 재정 관련 자료, 공공기관 중장기 재무관리계획」

- 2017~2021년간 당기순이익은 연간 6.0조원에서 8.3조원 수준으로 예상되며, 이자보상배율은 2.0배에서 2.2배 수준으로 예상됨

[2017~2021년 당기순이익 및 이자보상배율 전망]

(단위: 조원, 배)

구분	2016 (실적)	2017 (A)	2018	2019	2020	2021 (B)	증감 (B-A)
당기순이익	15.0	6.0	6.0	8.3	6.7	6.7	△8.3
이자보상배율	3.4	2.2	2.0	2.2	2.1	2.2	△1.2

주: 이자보상배율(영업이익 ÷ 이자비용)은 부채에 대한 이자지급 의무를 이행할 수 있는 능력을 알려주는 지표로, 이자보상배율이 1보다 낮을 경우 영업이익으로 이자비용을 지불하지 못함을 의미함.

자료: 기획재정부, 「2017~2021년 재정 관련 자료, 공공기관 중장기 재무관리계획」

[주요 기관별 재무지표 전망]

기관명	이자보상배율(배)			부채비율(%, %P)			당기순이익(억원)		
	2017 (a)	2021 (b)	차이 (b-a)	2017 (a)	2021 (b)	차이 (b-a)	2017 (a)	2021 (b)	차이 (b-a)
한국토지주택공사	3.4	4.3	0.9	312	266	△46	17,810	9,726	△8,084
한국도로공사	1	1.1	0.1	85	83	△2	1,306	1,648	342
한국철도시설공단*	1	1.2	0.2	무자본 특수법인			233	1,874	1,641
한국수자원공사	1.1	1.6	0.5	203	180	△23	325	1,935	1,610
한국철도공사	영업손실			335	209	△126	△5,329	△2,747	2,582
인천국제공항공사	35.6	22.2	△13.4	55	41	△14	9,714	12,076	2,362
부산항만공사	3.2	2.7	△0.5	46	55	9	1,006	846	△160
인천항만공사	1.9	2.4	0.5	38	37	△1	133	605	472
한국산업단지공단	영업손실			150	51	△99	△507	△117	390
한국전력공사	2.6	1.3	△1.3	96	116	20	17,128	4,974	△12,154
한국수력원자력	2.5	2	△0.5	117	135	18	3,574	3,264	△310
한국중부발전	7.5	5	△2.5	167	128	△39	4,185	5,367	1,182
한국서부발전	4.2	6.6	2.4	149	145	△4	2,212	5,443	3,231
한국동서발전	3.8	1.8	△2.0	99	137	38	2,214	1,483	△731
한국남부발전	2.2	1.6	△0.6	139	124	△15	1,243	1,353	110
한국남동발전	3	3.3	0.3	107	107	0	1,865	3,777	1,912
한국가스공사	1.1	1.8	0.7	327	258	△69	△4,267	6,337	10,604
한국석유공사	영업손실	2.3	-	642	835	193	△6,628	163	6,791
한국지역난방공사	2.8	5.5	2.7	192	186	△6	760	1,680	920
한국광물자원공사	영업손실	0.1	-	자본잠식			△2,562	133	2,695
대한석탄공사	영업손실			자본잠식			△879	△1,002	△123
예금보험공사*	1.6	6	4.4	무자본 특수법인			12,492	16,384	3,892
한국주택금융공사	2.9	5.3	2.4	49	37	△12	2,430	4,513	2,083
한국자산관리공사	2.8	2	△0.8	111	223	112	427	568	141
국민체육진흥공단	1,027.0	1,130.1	103.1	59	39	△20	39	100	61
주택도시보증공사	125.1	110.8	△14.3	35	36	1	3,187	2,997	△190

주(*): 자본금, 기본재산이 0인 기관으로 부채비율 산출 불가능

자료: 기획재정부, 「2017~2021년 재정 관련 자료, 공공기관 중장기 재무관리계획」

집필진

총 괄	조 용 복	예산분석실장
심 의	고 기 석	사업평가심의관
	임 종 수	예산분석총괄과장
	서 세 욱	산업예산분석과장
	이 동 훈	사회예산분석과장
	박 혜 진	행정예산분석과장
	정 연 수	경제산업사업평가과장
	김 수 옥	사회행정사업평가과장
	박 홍 엽	공공기관평가과장
작 성	윤 희 호	예산분석관
	이 동 엽	예산분석관
	이 은 경	예산분석관
	임 길 환	예산분석관
	전 수 연	예산분석관
	안 옥 진	예산분석관
	이 병 철	예산분석관
지 원	박 미 현	행정실무원

대한민국 공공기관 Ⅰ

[총 괄]

발 행 일	2018년 3월
발 행 인	김춘순 국회예산정책처장
발 행 처	국회예산정책처
	서울특별시 영등포구 의사당대로1 대한민국 국회
	TEL 02) 788-3782
편 집	예산분석실 공공기관평가과
디 자 인 · 인 쇄	소망인쇄사 TEL 02) 2278-9857

ISBN 978-89-6073-451-7 93350

© 국회예산정책처, 2018