



# Brief

## 고용통계

경제활동인구·경제활동참가율·비정규직·실업률·국제비교

※ 동 브리프는 NABO 재정경제통계시스템의 통계를 기본으로 작성된 것으로, **차트 클릭 시 NABO 재정경제통계시스템으로 연결**됩니다.

### 용어해설

\*국회예산정책처, 「2024 대한민국 경제」; 통계청 KOSIS 국가통계포털 통계별명자료

#### 경제활동인구

만 15세 이상 인구 중 취업자와 실업자

#### 취업자

- ① 조사대상 주간 중 수입을 목적으로 1시간 이상 일한 자
- ② 자기에게 직접적으로는 이득이나 수입이 오지 않더라도 자기가구에서 경영하는 농장이나 사업체의 수입을 높이는 데 도운 가족종사자로서 주당 18시간 이상 일한 자 (무급가족종사자)
- ③ 직장 또는 사업체를 가지고 있으나 조사대상 주간 중 일시적인 병, 일기불순, 휴가 또는 연가, 노동쟁의 등의 이유로 일하지 못한 일시휴직자

#### 실업자

조사대상주간에 수입 있는 일을 하지 않았고, 지난 4주간 일자리를 찾아 적극적으로 구직활동을 하였던 사람으로서 일자리가 주어지면 즉시 취업이 가능한 사람

#### 비경제활동인구

가정주부, 학생, 연로자, 심신장애자, 자선사업·종교단체 관여자 등

#### 경제활동참가율

만 15세 이상 인구 중 경제활동인구가 차지하는 비율

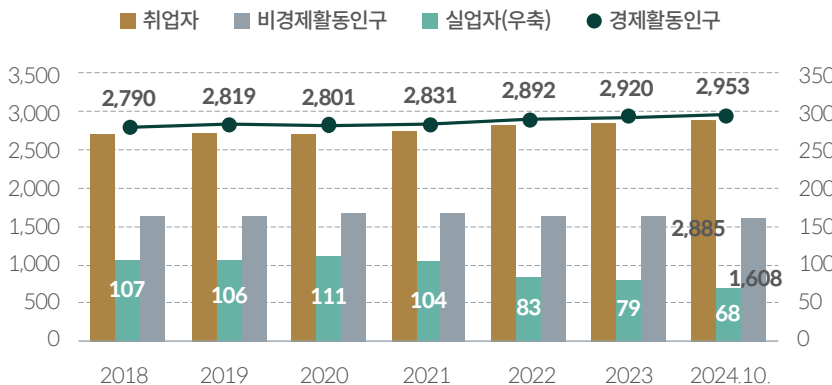
※ 취업자 = 임금근로자 + 비임금근로자

#### 임금근로자

정규직 + 비정규직

### 경제활동인구

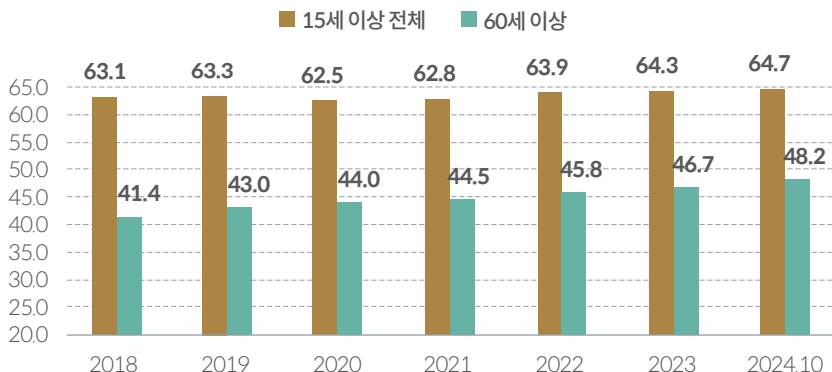
(단위: 만명)



주: 2018~2023년은 해당 연도 월별 통계의 평균

### 경제활동참가율

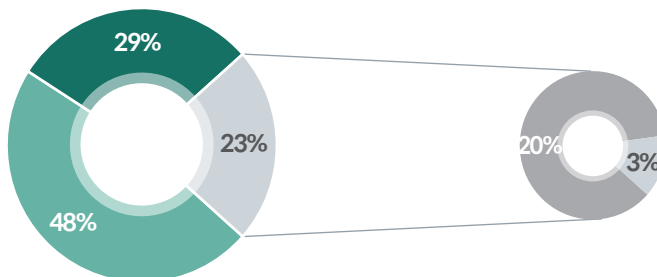
(단위: %)



주: 2018~2023년은 해당 연도 월별 통계의 평균

### 근로형태별 고용 현황

■ 비정규직 846만명 ■ 비임금근로자 666만명 ■ 자영업자 575만명  
■ 정규직 1,369만명 ■ 무급가족종사자 91만명



주: 2024년 8월 경제활동인구조사 근로형태별 부가조사 결과

## 용어해설

\*국회에산정정책처, 「2024 대한민국 경제」: 통계청 KOSIS 국가통계포털 통계별설명자료

### 비정규직

임금근로자 중 한시적(기간제, 비기간제), 시간제, 비전형(파견, 용역, 특수형태근로, 일일근로, 가정내근로) 근로자

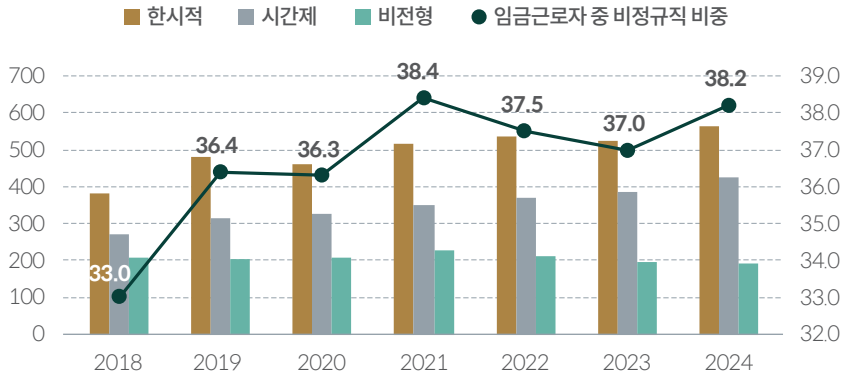
### 실업률

경제활동인구(취업자 + 실업자) 중 실업자가 차지하는 비율

※ 청년 실업률(국내): 15~29세 실업률  
청년 실업률(OECD): 15~24세 실업률

## 비정규직 근로자 현황

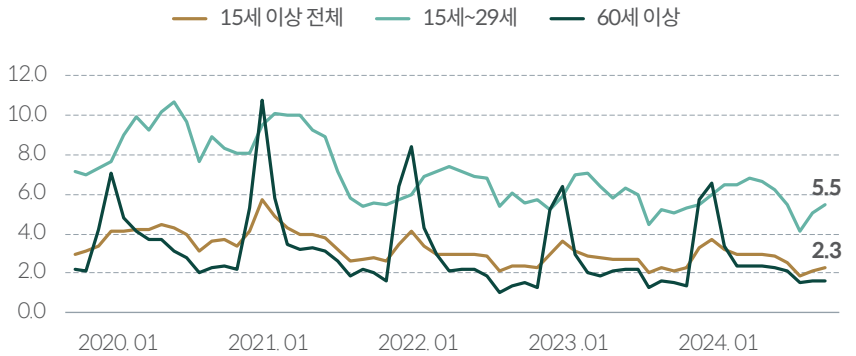
(단위: 만명, %)



주: 통계청 경제활동인구조사 근로형태별 부가조사 결과(각년도 8월)

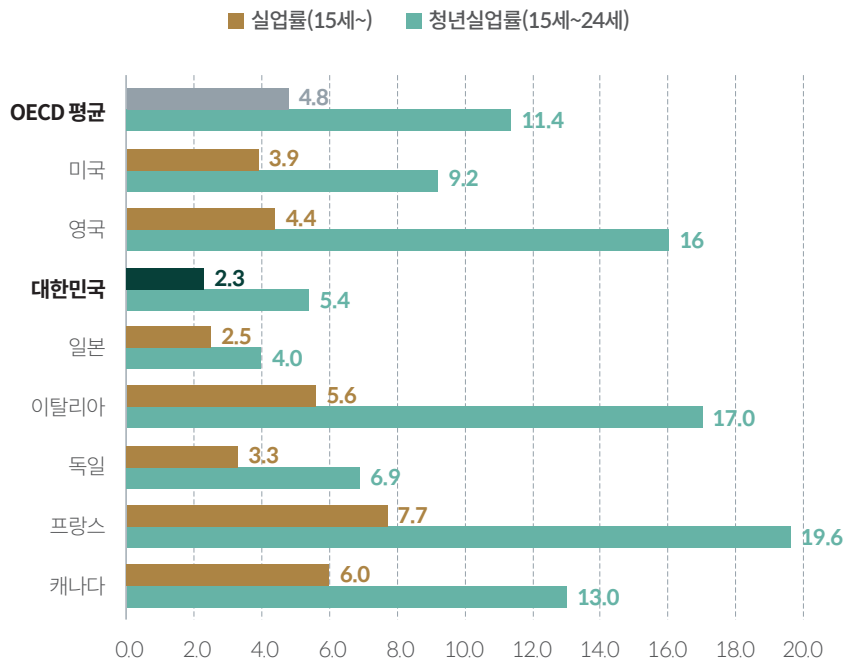
## 실업률

(단위: %)



## 실업률 국제비교(OECD 통계)

(단위: %)



주: 2024년 9월 기준(대한민국은 2024년 10월, 영국은 2024년 8월 기준)

우리나라 국내 청년실업률은 15~29세 기준으로 산정하나, OECD는 15~24세를 기준으로 발표