



Brief

국민연금통계

가입자 및 수급자 수 | 가입 유형별 가입자 수 | 수급 유형별 수급자 수 및 총 수급금액 | 조성현황 | 투자비중 | 운용부문별 연도별 수익률

※ 동 브리프는 NABO 재정경제통계시스템의 통계를 기본으로 작성된 것으로, **차트 클릭 시 NABO 재정경제통계시스템으로 연결**됩니다.

용어해설

*국민연금공단, 「국민연금 공표통계」; 국민연금공단 용어사전

사업장가입자

고용된 근로자 및 사용자로서 국민연금에 가입된 자

지역가입자

사업장가입자가 아닌 자로서 국민연금에 가입된 자

임의가입자

국민연금 가입자 또는 노령연금 수급권자의 무소득배우자, 연금보험료 납부이력이 없는 18세 이상 27세 미만인 무소득자 등으로서 사업장가입자나 지역가입자가 될 수 없는 자

임의계속가입자

국민연금 가입자 또는 가입자였던 자로서 60세 이후에도 신청에 의하여 계속하여 국민연금 가입자 자격을 유지하는 자
* 가입기간 부족에 따른 연금수급 곤란 또는 가입기간 연장에 따른 연금수급액 증액 등을 목적으로 계속가입 가능

노령연금

가입자의 가입기간이 10년 이상이고, 60세 이상이 되었을 때 노후생활 안정을 위해 가입기간에 따라 지급되는 연금

장애연금

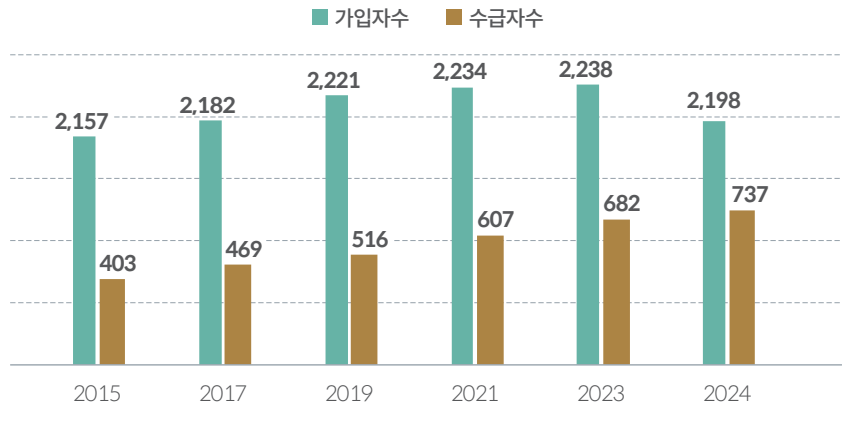
가입 중에 발생한 질병 또는 부상으로 인해 완치 후에도 장애가 있는 사람에 대해 장애가 존속하는 동안 지급되는 연금

유족연금

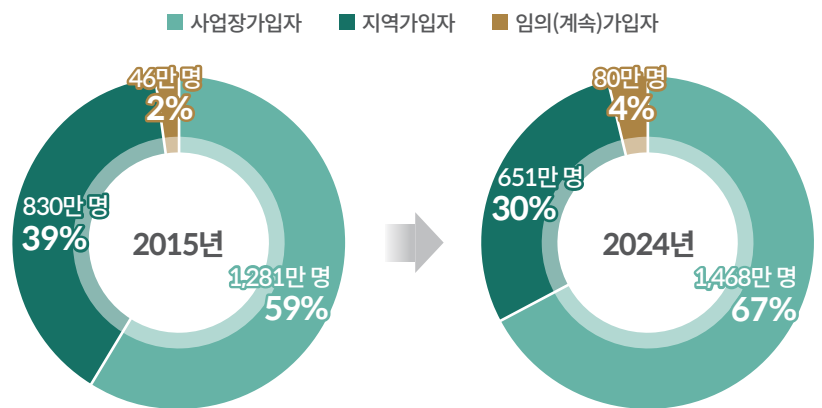
노령·장애연금 수급권자나 가입기간이 10년 이상인 가입자 또는 가입자였던 자가 사망한 경우에 그에 의해 생계를 유지하고 있던 유족에게 지급하는 연금

국민연금 가입자 및 수급자 수

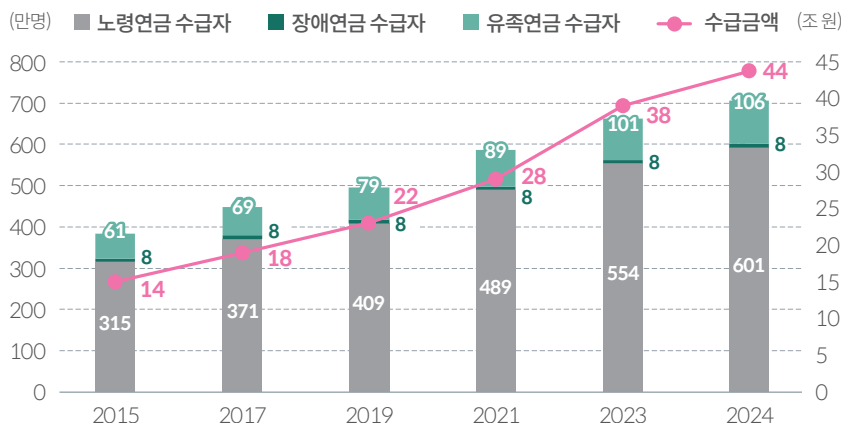
(단위: 만명)



가입 유형별 가입자 수



수급 유형별 수급자 수 및 총 수급금액



용어해설

*국민연금공단, 「국민연금 공표통계」;
국민연금공단 용어사전

기금운용수익금

주식, 채권, 대체투자 등 기금을 운용하여 얻은 수익금

대체투자

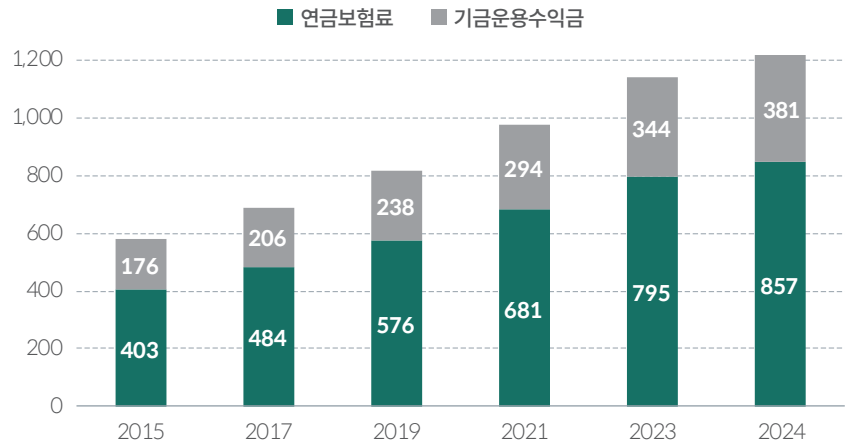
주식, 채권 등 전통적 투자자산을 제외한 투자 금액

단기투자

안정성 및 유동성을 위하여 3개월 미만의 상품에 투자한 금액

국민연금기금 조성현황

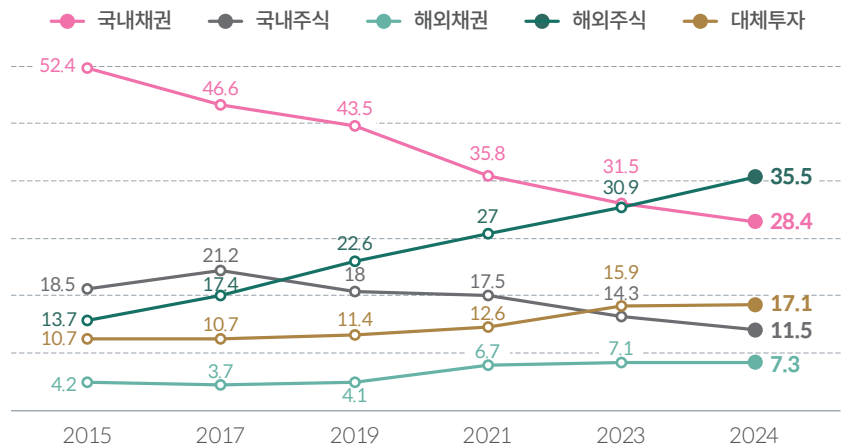
(단위: 조 원)



주: 1. 국고보조금 등 기타금액은 조성금액에서 제외
2. 현금주의 기준 작성
3. 국민연금기금운용본부 「조성·지출·적립 현황」

국민연금기금 투자비중

(단위: %)



주: 전체 자산 대비 비중(금융부분 비중이 아님에 유의)

국민연금기금 금융자산 운용부문별 연도별 수익률

(단위: %)

