



Brief

외교통계

수교국 및 재외공관 | 재외동포 현황 | 국제기구 한국인 직원 현황 | 공적개발원조(ODA) 규모
| 양자 ODA의 지역별 지원 | 국제연합(UN) 예산 규모 및 한국 분담률

※ 동 브리프는 NABO 재정경제통계시스템의 통계를 기본으로 작성된 것으로, **차트 클릭 시 NABO 재정경제통계시스템으로 연결**됩니다.

용어해설

*통계청 e-나라지표

재외공관

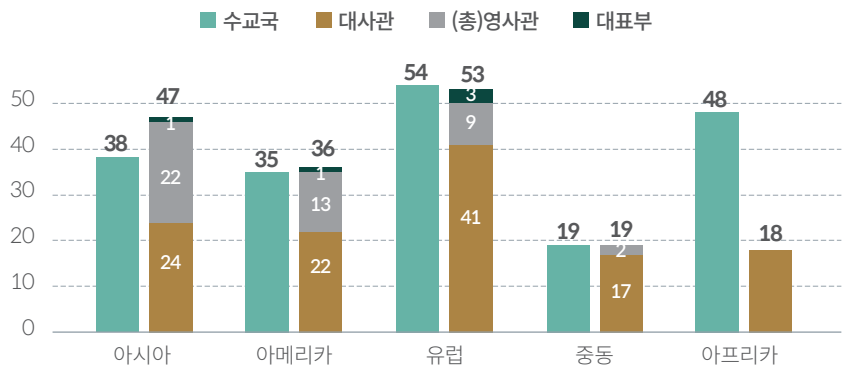
재외공관은 국가를 대표하는 외교관인 대사가 상주하는 곳으로서 우리나라와 외교관계를 수립한 국가에 설치하는 대사관, 재외국민이 다수 거주하고 있는 국가를 대상으로 영사보호 활동을 위해 설치하는 (총)영사관, 유엔 등 국제기구에 설치하는 대표부로 구분

재외동포

대한민국 국적을 가지고 국외에 체류하는 '재외국민'과 대한민국 국적을 보유하고 있던 자 또는 그 직계비속으로서 외국 국적을 취득한 '외국 국적 동포'를 의미

수교국 및 재외공관(2025년 기준)

(단위: 개)

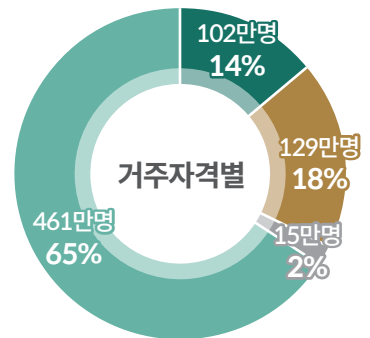
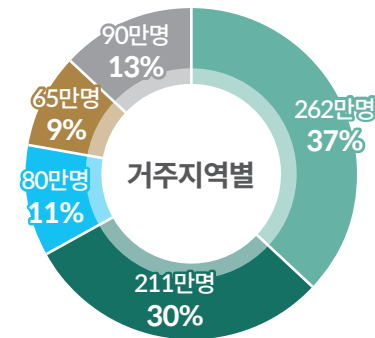


주1: 타이베이 대표부는 통계에서 제외

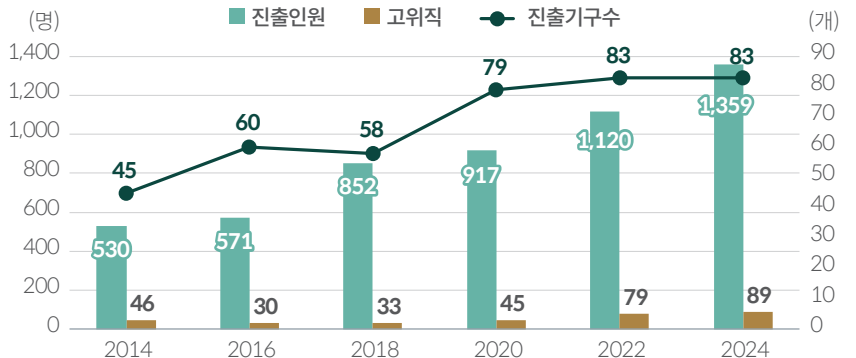
주2: 전체 수교국은 194개국이고, 재외공관은 대사관 122개, (총)영사관 46개, 대표부 5개 운영

재외동포 현황: 708만명(2023년 기준)

■ 미국 ■ 중국 ■ 일본 ■ 유럽 ■ 기타 ■ 영주권 ■ 일반체류 ■ 유학 ■ 외국국적(시민권자)



국제기구 한국인 직원 현황



주: 고위직은 국장급(D급) 이상, 선출직위원 및 재판관임

용어해설

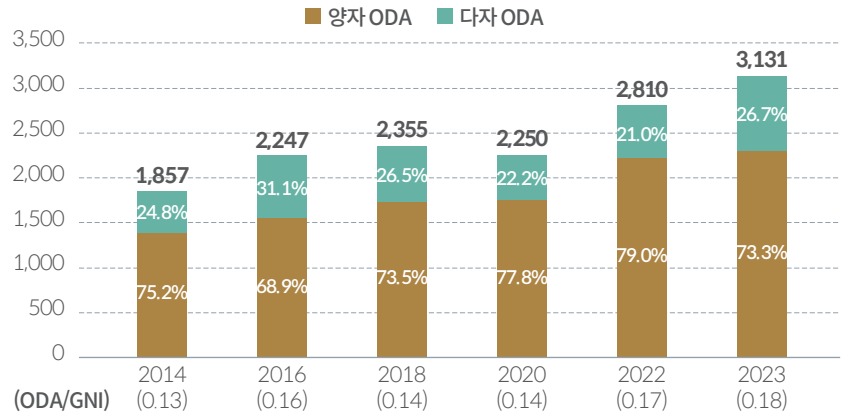
*통계청 e-나라지표

공적개발원조(Official Development Assistance : ODA)

정부를 비롯한 공공기관이 개발도상국의 경제발전과 사회복지 증진을 목표로 제공하는 원조를 의미하며, 공여국이 수원국을 직접 지원하는 양자 ODA와 국제기구에 대한 출연 및 출자 등을 통해 공여국이 수원국을 간접적으로 지원하는 다자 ODA로 구분

공적개발원조(ODA) 규모

(단위: 백만달러)



주1: 2014, 2016년은 순지출 기준, 2018, 2020, 2022, 2023년은 증여등가액 기준

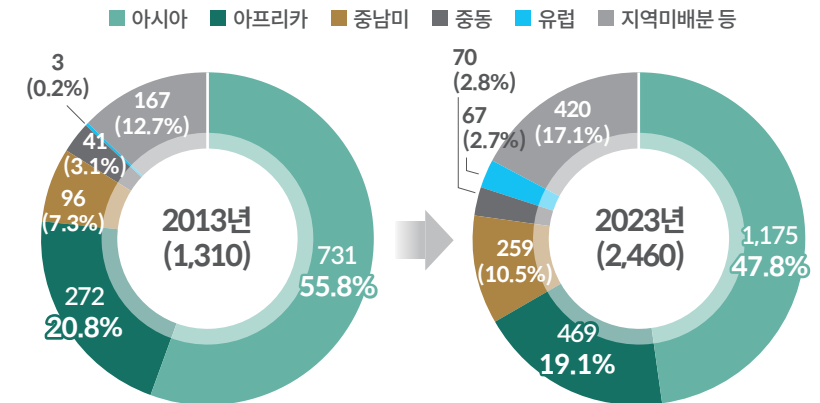
주2: 증여등가액은 지원조건(이자율, 거치기간 등)을 재무적으로 평가하여 무상으로 지원되는 비중을 계산한 것으로, 유상원조의 경우 차관 지원액과 차관 원리금 현재가치의 차이로 증여율을 계산하여 증여율과 집행액을 곱한 금액을 증여등가액 기준 실적으로 인정

주3: 각 연도 하단의 괄호 안은 해당 연도 GNI 대비 ODA 규모의 비율을 의미함

주4: 2023년은 잠정치

양자 ODA의 지역별 지원

(단위: 백만달러)

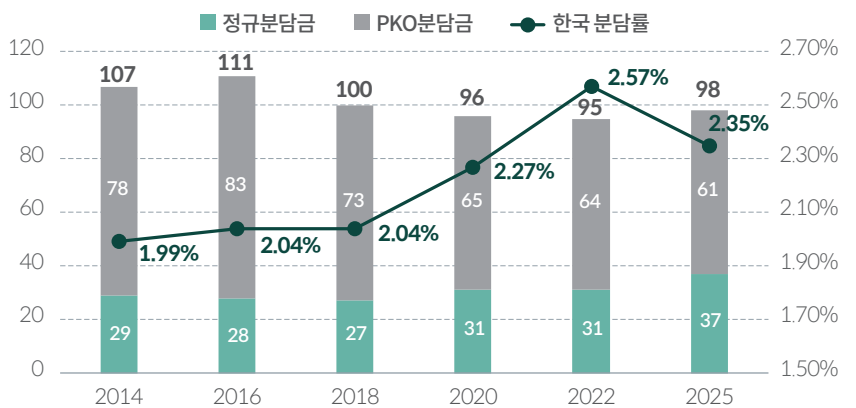


주1: 순지출 기준

주2: 가운데 원 괄호 안은 해당 연도 양자 ODA 지원액 총합

국제연합(UN) 예산 규모 및 한국 분담률

(단위: 억달러)



주1: 분담률은 매 3년마다 각국의 국민소득(GNI), 외채 등 객관적 경제지표에 근거하여 산정

주2: PKO(UN Peacekeeping Operations), 유엔평화유지활동