

## 2018회계연도 결산분석시리즈

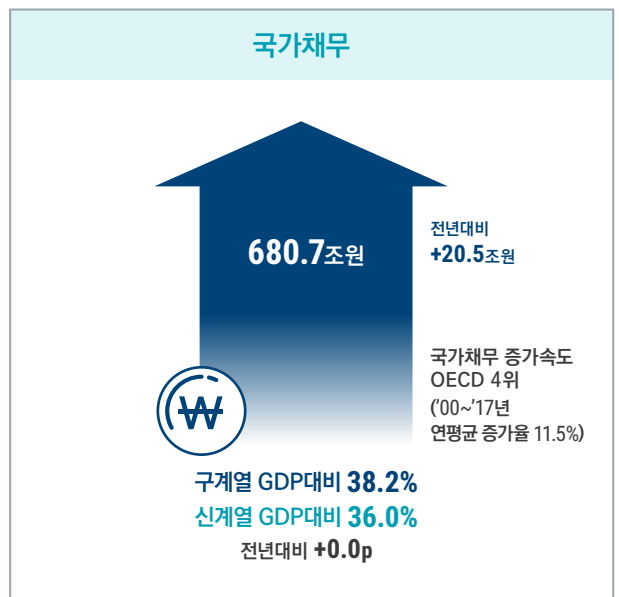
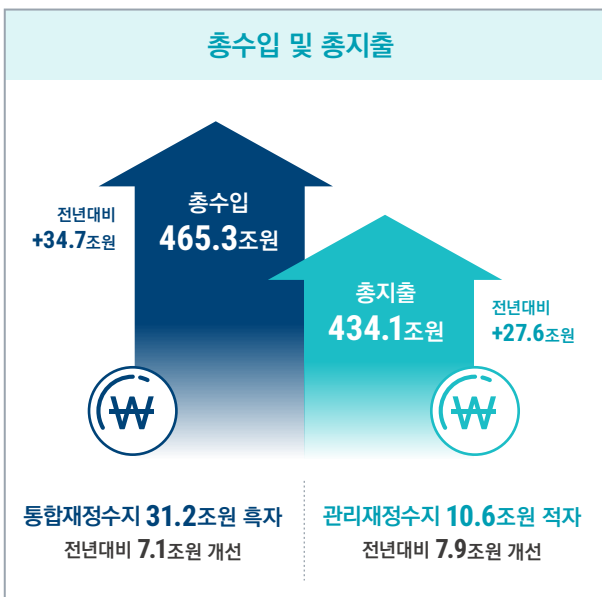
예산분석실

“ 2018회계연도 정부 결산 결과, 총수입은 465.3조원, 총지출은 434.1조원을 기록하였으며 통합재정수지는 31.2조원 흑자로 전년 대비 7.1조원 개선, 관리재정수지는 10.6조원 적자로 7.9조원 개선된 것으로 나타났다. ”

\*통합재정수지=총수입-총지출 \*관리재정수지=통합재정수지-사회보장성기금 수지

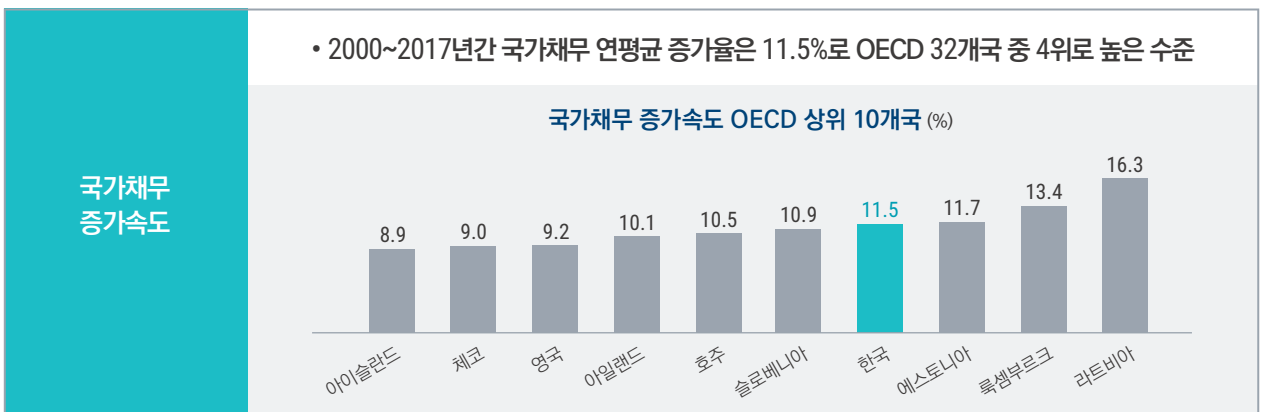
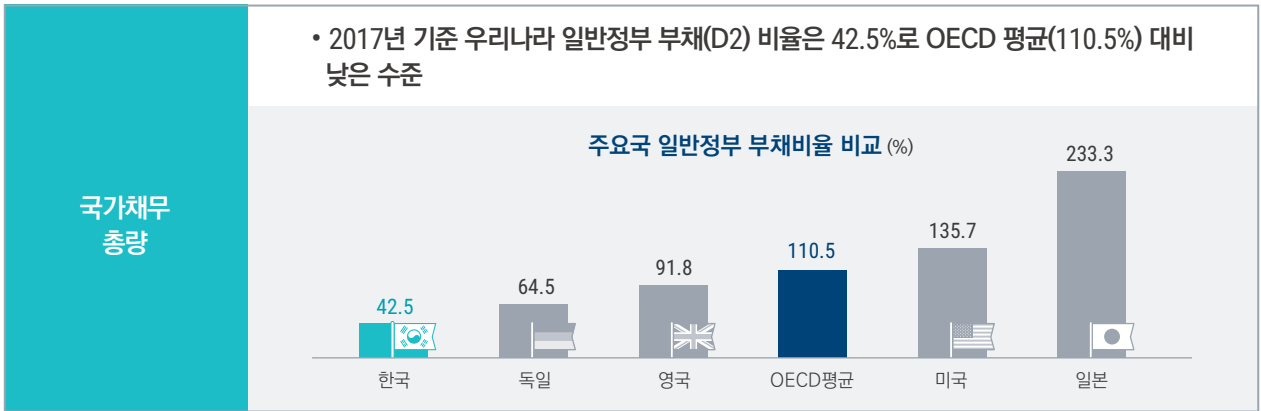
### I. 총괄분석

#### 1. 재정총량



주: 구계열 GDP는 2010년 국민계정 작성기준, 신계열 GDP는 2015년 국민계정 작성기준임

2. 재정건전성 분석



II. NABO 결산 분석 개요

결산 총괄분석  
46개 주제 분석

결산 위원회별 분석  
520개 주제 분석

공공기관 결산분석  
6개 주요사항 중점 분석  
189개 주제 분석

성인지 결산서 분석  
총 14개 부처, 36개 사업 분석

2017회계연도 결산 국회 시정요구사항에 대한  
정부 조치결과 분석

정부가 조치완료라고 보고한 1,577건 중  
60건은 조치가 미흡한 것으로 분석

### III. 주요 내용

#### 국세수입 실적



'17년 대비 +28.2조원  
추경 대비 +25.4조원

- 2018년 국세수입은 293.6조원으로 추경 대비 25.4조원 초과수납
  - 경기적 요인: 법인이익 개선, 자산 시장의 양호한 흐름 등
  - 제도적 요인: 소득세 세율 인상, 비과세·감면 정비 등
- 세수추계의 정확성 제고 필요
  - 2020년부터 “세입예산 추계 분석보고서”의 작성 및 국회 제출 의무화
  - 세수추계 미시모형 개발 필요

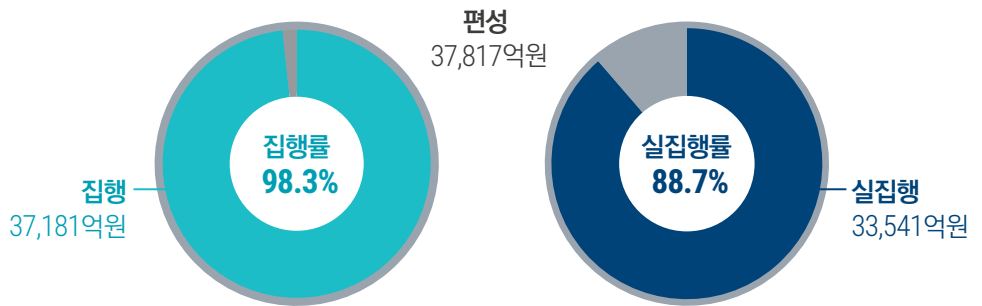
#### 총지출 집행 실적

(단위: 조원, %)

구분	예산현액 (A)	지출액 (B)	집행률 (B/A)
2016	404.0	384.9	95.3
2017	417.9	406.6	97.3
2018	442.2	434.1	98.2
평균	421.4	408.5	96.9

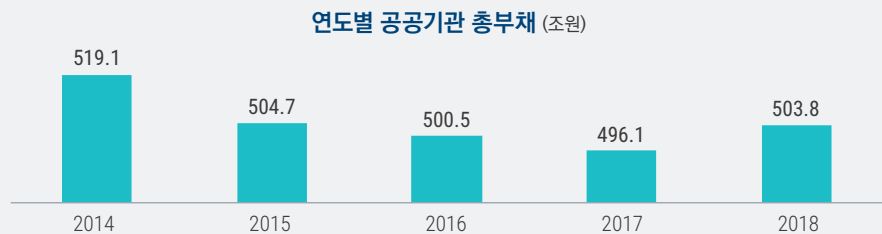
#### 추가경정예산을 통한 증액사업 분석

- 집행률은 98.3%로 양호한 수준이나, 실집행률은 88.7%로 적극적인 실집행 관리 필요



#### 공공기관 재무건전성 분석

- 주요 공공기관 재무건전성 관리 강화 필요
  - 공공기관 총 부채는 2014년 이후 감소추세였으나, 2018년은 전년 대비 7.7조원 증가

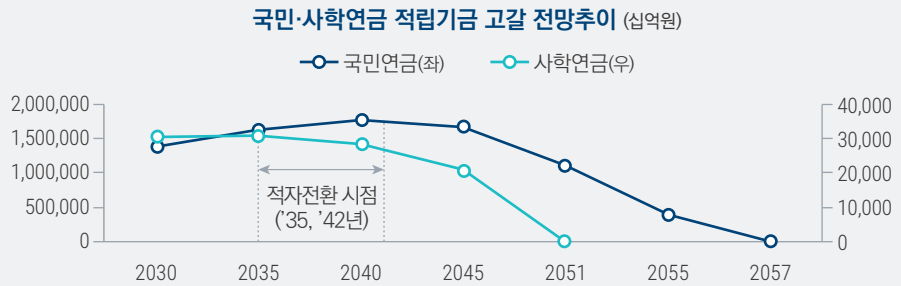


- 구계열 GDP 대비 비금융공기업 부채 비중은 2016년 기준 23.6%로, OECD 7개국 중 높은 수준

4대 공적연금  
결산 분석

• 공적연금의 재정수지에 대한 선제적·통합적 관리 필요

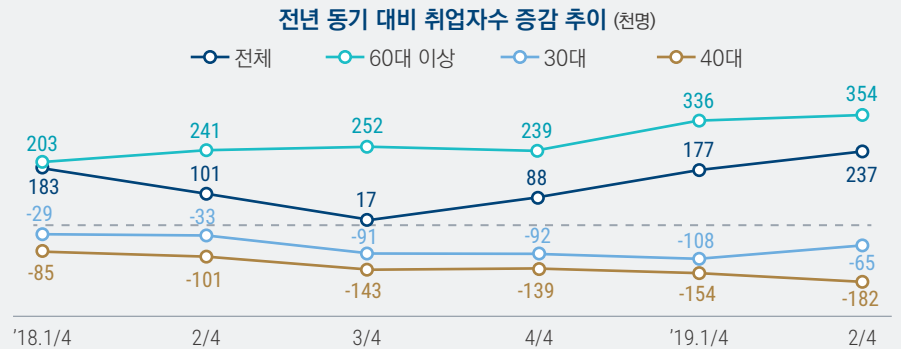
- 공무원연금·군인연금: 국가보전금으로 적자 보전 중
- 국민연금·사학연금: 국민연금 '42년 적자전환 및 '57년 고갈, 사학연금 '35년 적자전환 및 '51년 고갈 전망



일자리정책  
분석

• 2018년 다소 부진했던 취업자 증가규모는 2019년 2월 이후 반등

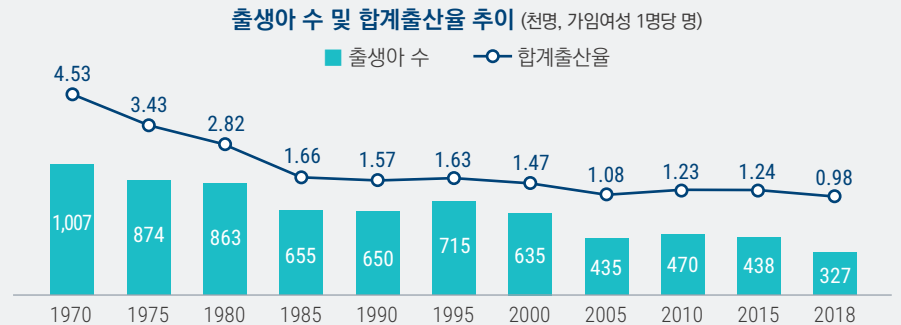
- '보건업 및 사회복지서비스업', '60대 이상'의 고령자를 중심으로 취업자수 증가



• 고용규모가 큰 연령(30~40대) 및 업종(제조업)의 고용실적 제고 필요

저출산 대응  
정책 분석

• 2018년 합계출산율은 0.98명으로 최초로 1.0명 미만 기록



• 삶의 질 제고를 통한 혼인·출산 장려 분위기 확산 필요